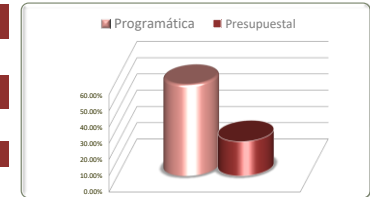


<b>Principio Rector</b>	<b>Descripción</b>
1, 2, 3	Plan Estatal de Desarrollo
<b>Política Pública</b>	<b>Descripción</b>
<b>Estrategia</b>	<b>Descripción</b>
0	N/A



Principio Rector	Unidad de Medida	Información Programática					Información Presupuestal				
		Meta Anual 2022		Real Obtenida	% de Avance Respecto a:		Comportamiento Anual 2022			% de Variación Respecto a:	
		Proyectada	Modificada		Meta Proyectada	Meta Modificada	Aprobado	Modificado	Devengado	Aprobado 2022	Modificado 2022
Hacia una Nueva Gobernanza	Varios	2,918,825	2,923,627	668,179	22.89%	22.85%	11,006,101,833	11,037,602,447	2,562,812,151	23.29%	23.22%
Bienestar para Todos	Varios	7,706,612	7,613,350	734,323	9.53%	9.65%	17,792,752,529	18,546,218,564	3,752,439,997	21.09%	20.23%
Ecosistema Socioeconómico Sólido e Inclusivo	Varios	20,815,481	20,627,529	16,144,638	77.56%	78.27%	843,379,215	847,782,052	126,188,988	14.96%	14.88%
<b>TOTALES</b>	Varios	<b>31,440,918</b>	<b>31,164,506</b>	<b>17,547,140</b>	<b>55.81%</b>	<b>56.30%</b>	<b>29,642,233,577</b>	<b>30,431,603,063</b>	<b>6,441,441,136</b>	<b>21.73%</b>	<b>21.17%</b>

Fuente de la Información Programática: Coordinación Estatal de Planeación.

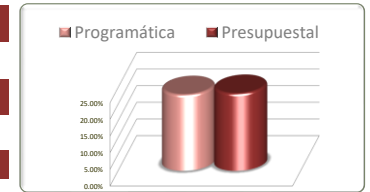
Fuente de la Información Presupuestal: Sistema Integral de Información Financiera (SIIF).

Debido a contingencia COVID-19, algunos programas, están siendo modificados, suspendidos o cancelados en su ejecución lo cual afectará los resultados trimestrales.

III.II Programática

Informe Financiero al Primer Trimestre 2022  
 Poder Ejecutivo del Estado de Zacatecas  
 Programas y Proyectos de Inversión  
 Del 1 de enero al 31 de Marzo de 2022

<b>Principio Rector</b>	Descripción
1	Hacia una Nueva Gobernanza
<b>Política Pública</b>	Descripción
1, 2, 3, 4, 5	
<b>Estrategia</b>	Descripción



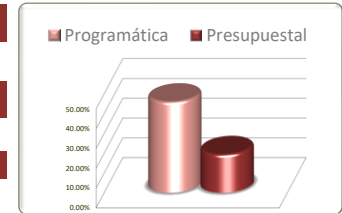
Política Pública	Unidad de Medida	Información Programática					Información Presupuestal				
		Meta Anual 2022		Real Obtenida	% de Avance Respecto a:		Comportamiento Anual 2022			% de Variación Respecto a:	
		Meta Anual 2022	Modificada		Meta Proyectada	Meta Modificada	Comportamiento Anual 2022	Modificado	Devengado	Aprobado 2022	Modificado 2022
Gobernabilidad para la paz social	Varios	251,705	251,705	115,213	45.77%	45.77%	879,865,998	875,610,962	168,251,551	19.12%	19.22%
Administración pública, eficiente y con sentido social	Varios	215,368	219,288	47,921	22.25%	21.85%	366,451,240	371,731,873	75,602,709	20.63%	20.34%
Construcción de la paz y la seguridad	Varios	541,480	542,362	132,960	24.55%	24.51%	1,307,504,472	1,314,060,069	200,652,834	15.35%	15.27%
Finanzas sanas	Varios	1,909,404	1,909,404	371,831	19.47%	19.47%	8,444,140,591	8,467,934,768	2,116,447,056	25.06%	24.99%
Participación social en la gestión pública	Varios	868	868	254	29.26%	29.26%	8,139,532	8,264,775	1,858,002	22.83%	22.48%
TOTALES	Varios	2,918,825	2,923,627	668,179	22.89%	22.85%	11,006,101,833	11,037,602,447	2,562,812,151	23.29%	23.22%

Fuente de la Información Programática: Coordinación Estatal de Planeación.  
 Fuente de la Información Presupuestal: Sistema Integral de Información Financiera (SIIF).

Programática / 12

Informe Financiero al Primer Trimestre 2022  
 Poder Ejecutivo del Estado de Zacatecas  
 Programas y Proyectos de Inversión  
 Del 1 de enero al 31 de Marzo de 2022

<b>Principio Rector</b>	<b>Descripción</b>
1	Hacia una Nueva Gobernanza
<b>Política Pública</b>	<b>Descripción</b>
1	Gobernabilidad para la paz social
<b>Estrategia</b>	<b>Descripción</b>
0	N/A

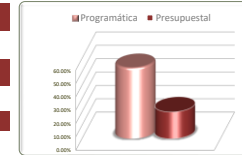


Estrategias	Unidad de Medida	Información Programática				Información Presupuestal					
		Meta Anual 2022		Real Obtenida	% de Avance Respecto a:		Comportamiento Anual 2022			% de Variación Respecto a:	
		Proyectada	Modificada		Meta Proyectada	Meta Modificada	Aprobado	Modificado	Devengado	Aprobado 2022	Modificado 2022
N/A	Varios	251,705	251,705	115,213	45.77%	45.77%	879,865,998	875,610,962	168,251,551	19.12%	19.22%
<b>TOTALES</b>	Varios	251,705	251,705	115,213	45.77%	45.77%	879,865,998	875,610,962	168,251,551	19.12%	19.22%

Fuente de la Información Programática: Coordinación Estatal de Planeación.  
 Fuente de la Información Presupuestal: Sistema Integral de Información Financiera (SIIF).

III.II Programática

Informe Financiero al Primer Trimestre 2022  
 Poder Ejecutivo del Estado de Zacatecas  
 Programas y Proyectos de Inversión  
 Del 1 de enero al 31 de Marzo de 2022



Principio Rector	Descripción
1	Hacia una Nueva Gobernanza
Política Pública	Descripción
1	Gobernabilidad para la paz social
Estrategia	Descripción
0	N/A

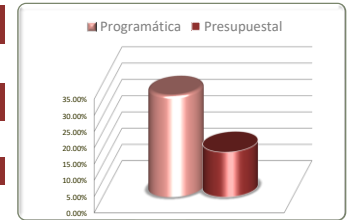
PPS/No. de Comp.	Programa Presupuestario	Dependencia / Entidad	Unidad de Medida	Información Programática				Información Presupuestal					
				Meta Anual 2022		Real Obtenida	% de Avance Respecto a:		Comportamiento Anual 2022			% de Variación Respecto a:	
				Meta Anual 2022	Modificada		Meta Proyectada	Meta Modificada	Comportamiento Anual 2022	Modificado	Devengado	Aprobado 2022	Modificado 2022
1	Programa del Conciliación Laboral del Estado de Zacatecas	Trámite-Realizar	3,444	3,444	1,829	53.11%	53.11%	13,251,381	13,592,908	3,272,375	24.69%	24.07%	
97	Centro de Conciliación Laboral del Estado de Zacatecas	Trámite-Realizar	3,444	3,444	1,829	53.11%	53.11%	13,251,381	13,592,908	3,272,375	24.69%	24.07%	
1	Atención de solicitudes admitidas para agotar los medios alternativos de controversia para llegar a una conciliación del apartado A ( Relaciones laborales de competencia local)	Trámite-Realizar	2,600	2,600	869	33.42%	33.42%	3,928,981	3,928,981	879,191	22.38%	22.38%	
2	Solicitudes admitidas para agotar los medios alternativos de controversia para llegar a una conciliación del apartado B ( Relaciones laborales entre entidades publicas a traves de sus titulares asi como las y los trabajadores a su servicio )	Trámite-Realizar	780	780	944	121.03%	121.03%	2,123,889	2,123,889	522,305	24.59%	24.59%	
3	Tramites gestionados a traves de area Administrativa	Trámite-Realizar	64	64	16	25.00%	25.00%	7,198,511	7,540,038	1,870,879	25.99%	24.81%	
8	Certeza y seguridad jurídica en los actos de Gobierno otorgada a la sociedad en general.	Reunión-Convocar	121,902	121,902	74,091	358.60%	358.60%	26,730,972	26,774,474	6,591,419	24.66%	24.62%	
18	Coordinación General Jurídica	Actividad-Realizar	121,902	121,902	74,091	358.60%	358.60%	26,730,972	26,774,474	6,591,419	24.66%	24.62%	
1	Eficiencia en los servicios proporcionados a las usuarias y usuarios u otras instancias en los diversos actos de Gobierno en materia de Asuntos Contenciosos.	Actividad-Realizar	372	372	1,334	358.60%	358.60%	4,031,402	4,299,180	1,128,430	27.99%	26.25%	
2	Asesoría Jurídica permanente brindada a la Administración Pública Estatal y Municipal, así como a los Organismos Centralizados y Descentralizados, mediante una actualización continua del Marco Jurídico.	Actividad-Realizar	564	564	284	50.35%	50.35%	3,376,206	3,301,226	901,151	26.69%	27.30%	
3	Servicios proporcionados a las usuarias y usuarios en materia Notarial de manera eficiente.	Actividad-Realizar	8,895	8,895	3,614	40.63%	40.63%	5,110,312	5,044,190	1,413,136	27.65%	28.02%	
4	Servicios de Registro Civil proporcionados de manera confiable y eficaz mediante la expedición de actas con datos correctos.	Actividad-Realizar	111,663	111,663	68,717	61.54%	61.54%	9,197,120	9,148,677	1,888,810	20.54%	20.65%	
5	Servicios de Publicación de los ordenamientos y disposiciones normativas en el Periódico Oficial, proporcionados de manera eficiente.	Actividad-Realizar	408	408	142	34.80%	34.80%	5,015,932	4,981,200	1,259,891	25.12%	25.29%	
18	Administración operativa otorgada al personal de la Dependencia de manera eficiente.	Actividad-Realizar	26,038	26,038	4,891	18.78%	18.78%	15,123,771	15,112,834	3,849,246	25.45%	25.47%	
18	Coordinación General Jurídica	Actividad-Realizar	26,038	26,038	4,891	18.78%	18.78%	15,123,771	15,112,834	3,849,246	25.45%	25.47%	
1	Servicios otorgados a las diversas áreas de la que integran la Coordinación General Jurídica.	Actividad-Realizar	16,422	16,422	3,292	20.05%	20.05%	8,860,708	8,758,191	2,379,352	26.85%	27.17%	
2	Atención a las solicitudes de las usuarias y usuarios por medio del portal del Instituto Zacatecano de Transparencia, Acceso a la Información y Protección de Datos Personales proporcionados.	Actividad-Realizar	74	74	13	17.57%	17.57%	1,015,162	1,044,157	254,273	25.05%	24.35%	
3	Acordar con el Titular del Ejecutivo el desarrollo de los asuntos, comisiones y funciones que este le encomiende.	Actividad-Realizar	9,542	9,542	1,586	16.62%	16.62%	5,247,901	5,310,485	1,215,620	23.16%	22.89%	
20	Apoyos otorgados por la Oficina del Gobernador	Apoyo-Otorgar	1,310	1,310	124	9.47%	9.47%	27,318,786	22,967,679	1,982,152	7.26%	8.63%	
1	Jefatura de Oficina del C. Gobernador:	Apoyo-Otorgar	1,310	1,310	124	9.47%	9.47%	27,318,786	22,967,679	1,982,152	7.26%	8.63%	
1	Apoyos económicos entregados	Apoyo-Otorgar	1,310	1,310	124	9.47%	9.47%	27,318,786	22,967,679	1,982,152	7.26%	8.63%	
<b>TOTALES</b>			<b>Varios</b>	<b>152,694</b>	<b>152,694</b>	<b>80,935</b>	<b>53.00%</b>	<b>53.00%</b>	<b>82,424,910</b>	<b>78,447,894</b>	<b>15,695,191</b>	<b>19.04%</b>	<b>20.01%</b>

Fuente de la Información Programática: Coordinación Estatal de Planeación.

Fuente de la Información Presupuestal: Sistema Integral de Información Financiera (SIIF).

III.II Programática

Informe Financiero al Primer Trimestre 2022  
Poder Ejecutivo del Estado de Zacatecas  
Programas y Proyectos de Inversión  
Del 1 de enero al 31 de Marzo de 2022



Principio Rector	Descripción
1	Hacia una Nueva Gobernanza
Política Pública	Descripción
1	Gobernabilidad para la paz social
Estrategia	Descripción
0	N/A

PPS/No. de Comp.	Programa Presupuestario	Información Programática						Información Presupuestal				
	Dependencia / Entidad	Unidad de Medida	Meta Anual 2022		Real Obtenida	% de Avance Respecto a:		Comportamiento Anual 2022			% de Variación Respecto a:	
	Componente		Proyectada	Modificada		Meta Proyectada	Meta Modificada	Aprobado	Modificado	Devengado	Aprobado 2022	Modificado 2022
21	<b>Servicios del Despacho del Gobernador</b>	Varios	5,435	5,435	1,640	30.17%	30.17%	102,334,332	102,600,738	7,914,011	7.73%	7.71%
1	<b>Jefatura de Oficina del C. Gobernador:</b>	Varios	5,435	5,435	1,640	30.17%	30.17%	102,334,332	102,600,738	7,914,011	7.73%	7.71%
1	Peticiones dirigidas al Ejecutivo del Estado atendidas	Petición-Atender	5,070	5,070	1,550	30.57%	30.57%	6,275,880	6,526,990	1,788,139	28.49%	27.40%
2	Programa de acciones de Gobierno difundidas.	Actividad-Realizar	365	365	90	24.66%	24.66%	96,058,452	96,073,748	6,125,872	6.38%	6.38%
22	<b>Coordinación Institucional</b>	Varios	119	119	52	43.70%	43.70%	69,509,560	69,063,937	14,872,402	21.40%	21.53%
1	<b>Jefatura de Oficina del C. Gobernador:</b>	Varios	119	119	52	43.70%	43.70%	69,509,560	69,063,937	14,872,402	21.40%	21.53%
1	Agenda del Ejecutivo Estatal Coordinada	Informe-Elaborar	12	12	3	25.00%	25.00%	61,834,956	61,225,893	12,882,634	20.83%	21.04%
2	Información en posesión del sujeto obligado facilitada	Reporte-Presentar	104	104	46	44.23%	44.23%	1,068,943	1,079,737	248,907	23.29%	23.05%
3	Gobernanza Digital Implementada	Proyecto-Elaborar	3	3	3	100.00%	100.00%	6,605,661	6,758,307	1,740,860	26.35%	25.76%
37	<b>Acceso a la Justicia Tributaria a través de la Protección y Defensa de los Derechos de los Contribuyentes</b>	Varios	1,032	1,032	370	35.85%	35.85%	577,750	1,106,934	1,106,862	191.58%	99.99%
95	<b>Comisión Estatal de la Defensa del Contribuyente</b>	Varios	1,032	1,032	370	35.85%	35.85%	577,750	1,106,934	1,106,862	191.58%	99.99%
1	Servicios de Asesoría, Representación Legal y formulación de Quejas proporcionados para la Defensa y Protección al Contribuyente	Asesoría-Brindar	1,000	1,000	359	35.90%	35.90%	263,657	783,298	783,227	297.06%	99.99%
2	Gestión y manejo de los servicios administrativos de la Comisión proporcionados	Solicitud-Recibir	16	16	4	25.00%	25.00%	228,130	228,130	228,130	100.00%	100.00%
3	Derecho de Acceso a la Información Pública garantizado	Actividad-Realizar	16	16	7	43.75%	43.75%	85,963	95,506	95,505	111.10%	100.00%
<b>TOTALES</b>		Varios	6,586	6,586	2,062	31.31%	31.31%	172,421,642	172,771,609	23,893,274	13.86%	13.83%

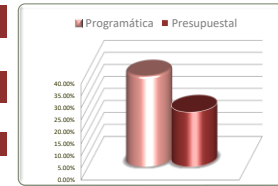
Fuente de la Información Programática: Coordinación Estatal de Planeación.

Fuente de la Información Presupuestal: Sistema Integral de Información Financiera (SIIF).

III.II Programática

Informe Financiero al Primer Trimestre 2022  
 Poder Ejecutivo del Estado de Zacatecas  
 Programas y Proyectos de Inversión  
 Del 1 de enero al 31 de Marzo de 2022

Principio Rector	Descripción
1	Hacia una Nueva Gobernanza
Política Pública	Descripción
1	Gobernabilidad para la paz social
Estrategia	Descripción
0	N/A



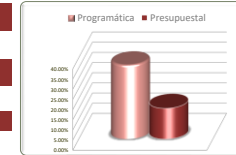
No. de Comp.	Programa Presupuestario		Información Programática					Información Presupuestal					
	Dependencia / Entidad		Unidad de Medida	Meta Anual 2022		Real Obtenida	% de Avance Respecto a:		Comportamiento Anual 2022			% de Variación Respecto a:	
	Componente			Proyectada	Modificada		Meta Proyectada	Meta Modificada	Aprobado	Modificado	Devengado	Aprobado 2022	Modificado 2022
	Componente		Proyectada	Modificada	Real Obtenida	Meta Proyectada	Meta Modificada	Aprobado	Modificado	Devengado	Aprobado 2022	Modificado 2022	
49	<b>Producción y Transmisión de Contenidos de Calidad para Promover al Estado a Nivel Estatal, Nacional e Internacional</b>		<b>Programa-Operar</b>	21,535	21,535	5,584	25.93%	25.93%	19,177,198	19,354,008	4,945,171	25.79%	25.55%
70	<b>Sistema Zacatecano de Radio y Televisión</b>		<b>Programa-Operar</b>	21,535	21,535	5,584	25.93%	25.93%	19,177,198	19,354,008	4,945,171	25.79%	25.55%
1	Contenidos educativos y culturales transmitidos por radio, televisión y multiplataformas.		Programa-Operar	21,535	21,535	5,584	25.93%	25.93%	19,177,198	19,354,008	4,945,171	25.79%	25.55%
50	<b>Planificación Operativa y Estratégica de los Recursos Humanos, Materiales y Financieros</b>		<b>Trámite-Realizar</b>	24,946	24,946	6,236	25.00%	25.00%	15,389,006	15,389,006	2,878,824	18.71%	18.71%
70	<b>Sistema Zacatecano de Radio y Televisión</b>		<b>Trámite-Realizar</b>	24,946	24,946	6,236	25.00%	25.00%	15,389,006	15,389,006	2,878,824	18.71%	18.71%
1	Recursos humanos, materiales y financieros administrados		Trámite-Realizar	24,946	24,946	6,236	25.00%	25.00%	15,389,006	15,389,006	2,878,824	18.71%	18.71%
95	<b>Sistema Penitenciario</b>		<b>Actividad-Realizar</b>	2,284	2,284	7,428	325.22%	325.22%	350,887,142	347,717,410	71,769,310	20.45%	20.64%
4	<b>Secretaría de Seguridad Pública</b>		<b>Actividad-Realizar</b>	2,284	2,284	7,428	325.22%	325.22%	350,887,142	347,717,410	71,769,310	20.45%	20.64%
1	Gestión de Acciones integrales para el Sistema Penitenciario implementadas		Actividad-Realizar	2,150	2,150	7,046	327.72%	327.72%	252,549,962	251,751,308	51,256,128	20.30%	20.36%
2	Sistema Penitenciario Administrado		Actividad-Realizar	12	12	3	25.00%	25.00%	96,344,093	93,448,299	19,969,639	20.73%	21.37%
3	Administración del Centro Integral Para Adolescentes		Actividad-Realizar	122	122	379	310.66%	310.66%	1,993,087	2,517,803	543,543	27.27%	21.59%
97	<b>Asesoría y Representación Jurídica</b>		<b>Expediente-Intearar</b>	8,995	8,995	2,699	30.01%	30.01%	30,992,480	33,398,091	14,308,598	46.17%	42.84%
68	<b>Instituto de la Defensoría Pública</b>		<b>Expediente-Intearar</b>	8,995	8,995	2,699	30.01%	30.01%	30,992,480	33,398,091	14,308,598	46.17%	42.84%
1	Casos en materia penal y justicia para adolescentes concretados		Expediente-Intearar	5,640	5,640	1,456	25.82%	25.82%	23,566,641	25,972,252	11,657,921	49.47%	44.89%
2	Casos en materia civil, familiar y mercantil concretados		Expediente-Intearar	1,200	1,200	308	25.67%	25.67%	2,072,655	2,072,655	814,850	39.31%	39.31%
3	Casos en materia laboral concretados		Expediente-Intearar	1,855	1,855	873	47.06%	47.06%	3,678,861	3,678,861	1,417,181	38.52%	38.52%
4	Casos en materia administrativa y de responsabilidades de los Servidores Públicos concretados		Expediente-Intearar	300	300	62	20.67%	20.67%	1,674,323	1,674,323	418,646	25.00%	25.00%
98	<b>Administrativo</b>		<b>Trámite-Realizar</b>	320	320	9	2.81%	2.81%	4,927,204	4,927,204	1,983,160	40.25%	40.25%
68	<b>Instituto de la Defensoría Pública</b>		<b>Trámite-Realizar</b>	320	320	9	2.81%	2.81%	4,927,204	4,927,204	1,983,160	40.25%	40.25%
1	Tramites administrativos		Trámite-Realizar	320	320	9	2.81%	2.81%	4,927,204	4,927,204	1,983,160	40.25%	40.25%
TOTALES			Varios	58,080	58,080	21,956	37.80%	37.80%	421,373,030	420,785,720	95,885,063	22.76%	22.79%

Fuente de la Información Programática: Coordinación Estatal de Planeación.  
 Fuente de la Información Presupuestal: Sistema Integral de Información Financiera (SIIF).

III.II Programática

Informe Financiero al Primer Trimestre 2022  
 Poder Ejecutivo del Estado de Zacatecas  
 Programas y Proyectos de Inversión  
 Del 1 de enero al 31 de Marzo de 2022

<b>Principio Rector</b>	<b>Descripción</b>
1	Hacia una Nueva Gobernanza
<b>Política Pública</b>	<b>Descripción</b>
1	Gobernabilidad para la paz social
<b>Estrategia</b>	<b>Descripción</b>
0	N/A



No. de Comp.	Programa Presupuestario		Información Programática				Información Presupuestal						
	Dependencia / Entidad		Unidad de Medida	Meta Anual 2022		% de Avance Respecto a:		Comportamiento Anual 2022			% de Variación Respecto a:		
	Componente			Proyectada	Modificada	Real Obtenida	Meta Proyectada	Meta Modificada	Aprobado	Modificado	Devengado	Aprobado 2022	Modificado 2022
99	Servicios Auxiliares para Medidas Cautelares	Actividad-Realizar	4,760	4,760	1,221	25.65%	25.65%	22,386,570	21,752,010	4,794,161	21.42%	22.04%	
4	Secretaría de Seguridad Pública	Actividad-Realizar	4,760	4,760	1,221	25.65%	25.65%	22,386,570	21,752,010	4,794,161	21.42%	22.04%	
1	Servicios Auxiliares para Medidas Cautelares a los órganos jurisdiccionales proporcionados	Actividad-Realizar	4,760	4,760	1,221	25.65%	25.65%	22,386,570	21,752,010	4,794,161	21.42%	22.04%	
105	Apoyos Económicos	Persona-Beneficiar	7,200	7,200	1,755	24.38%	24.38%	1,800,000	1,800,000	292,320	16.24%	16.24%	
4	Secretaría de Seguridad Pública	Persona-Beneficiar	7,200	7,200	1,755	24.38%	24.38%	1,800,000	1,800,000	292,320	16.24%	16.24%	
2	Apoyos económicos para Personas Privadas de su Libertad entregados	Persona-Beneficiar	7,200	7,200	1,755	24.38%	24.38%	1,800,000	1,800,000	292,320	16.24%	16.24%	
129	Gobernanza para el Desarrollo	Reunión-Efectuar	1,256	1,256	318	25.32%	25.32%	7,485,884	7,487,465	1,415,326	18.91%	18.90%	
2	Secretaría General de Gobierno	Reunión-Efectuar	1,256	1,256	318	25.32%	25.32%	7,485,884	7,487,465	1,415,326	18.91%	18.90%	
1	C.1 Eficiencia política para la Nueva Gobernanza implementada	Reunión-Efectuar	1,256	1,256	318	25.32%	25.32%	7,485,884	7,487,465	1,415,326	18.91%	18.90%	
130	Atención Integral de Derechos Humanos	Varios	4,889	4,889	3,491	71.41%	71.41%	29,847,024	29,666,082	5,555,536	18.61%	18.73%	
2	Secretaría General de Gobierno	Varios	4,889	4,889	3,491	71.41%	71.41%	29,847,024	29,666,082	5,555,536	18.61%	18.73%	
1	C.1 Derechos de niñas, niños y adolescentes promovidos y defendidos	Documento-Tramitar	16	16	4	25.00%	25.00%	8,916,869	8,731,821	1,491,471	16.73%	17.08%	
2	C.2 Personas que sufrieron un hecho victimizante, atendidos	Servicio-Proporcionar	2,640	2,640	1,592	60.30%	60.30%	12,081,086	12,010,316	2,310,555	19.13%	19.24%	
3	C.3 Acciones de búsqueda de personas en calidad de no localizadas o desaparecidas implementadas	Actividad-Realizar	2,233	2,233	1,895	84.86%	84.86%	8,849,069	8,923,945	1,753,510	19.82%	19.65%	
131	Gestión Administrativa de la Política Interior	Varios	2,015	2,015	541	26.85%	26.85%	84,821,128	85,730,287	7,865,268	9.27%	9.17%	
2	Secretaría General de Gobierno	Varios	2,015	2,015	541	26.85%	26.85%	84,821,128	85,730,287	7,865,268	9.27%	9.17%	
1	C.1 La calidad institucional para la democracia proporcionada	Documento-Tramitar	1,815	1,815	463	25.51%	25.51%	84,024,006	84,881,034	7,618,105	9.07%	8.98%	
2	C.2 Acceso a la información Pública y protección de datos personales atendida.	Documento-Tramitar	188	188	75	39.89%	39.89%	797,122	849,253	247,163	31.01%	29.10%	
3	C.3 Programa de prevención y control en operaciones	Documento-Elaborar	12	12	3	25.00%	25.00%	0	0	0			
133	Justicia Laboral	Expediente-Integrar	208	208	70	33.65%	33.65%	17,994,330	18,177,963	4,116,321	22.88%	22.64%	
2	Secretaría General de Gobierno	Expediente-Integrar	208	208	70	33.65%	33.65%	17,994,330	18,177,963	4,116,321	22.88%	22.64%	
1	C.1. Expedientes de demandas Integradas	Expediente-Integrar	208	208	70	33.65%	33.65%	17,994,330	18,177,963	4,116,321	22.88%	22.64%	
134	Sistema de Transporte Público	Trámite-Realizar	5	5	0	0.00%	0.00%	8,955,975	9,307,815	2,230,756	24.91%	23.97%	
2	Secretaría General de Gobierno	Documento-Expedir	5	5	0	0.00%	0.00%	8,955,975	9,307,815	2,230,756	24.91%	23.97%	
1	C.1. Servicio de Transporte Público desarrollado	Expediente-Integrar	5	5	0	0.00%	0.00%	8,955,975	9,307,815	2,230,756	24.91%	23.97%	
<b>TOTALES</b>			<b>Varios</b>	<b>20,333</b>	<b>20,333</b>	<b>7,396</b>	<b>36.37%</b>	<b>36.37%</b>	<b>173,290,911</b>	<b>173,921,622</b>	<b>26,269,688</b>	<b>15.16%</b>	<b>15.10%</b>

Fuente de la Información Programática: Coordinación Estatal de Planeación.

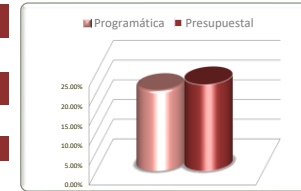
Fuente de la Información Presupuestal: Sistema Integral de Información Financiera (SIIF).

\*La implementación y desarrollo del sistema se encuentra programada a partir del 2º Trimestre, por lo que no se presenta avance.

III.II Programática

Informe Financiero al Primer Trimestre 2022  
Poder Ejecutivo del Estado de Zacatecas  
Programas y Proyectos de Inversión  
Del 1 de enero al 31 de Marzo de 2022

Principio Rector	Descripción
1	Hacia una Nueva Gobernanza
Política Pública	Descripción
1	Gobernabilidad para la paz social
Estrategia	Descripción
0	N/A



No. de Comp.	Programa Presupuestario	Unidad de Medida	Información Programática					Información Presupuestal				
	Dependencia / Entidad		Meta Anual 2022		Real Obtenida	% de Avance Respecto a:		Comportamiento Anual 2022			% de Variación Respecto a:	
	Componente		Proyectada	Modificada		Meta Proyectada	Meta Modificada	Aprobado	Modificado	Devengado	Aprobado 2022	Modificado 2022
135	Sistema Estatal de Protección Civil	Varios	11,632	11,632	2,597	22.33%	22.33%	23,991,200	23,871,333	5,189,818	21.63%	21.74%
2	Secretaría General de Gobierno	Varios	11,632	11,632	2,597	22.33%	22.33%	23,991,200	23,871,333	5,189,818	21.63%	21.74%
1	C.1 Riesgos prevenidos	Inspección-Realizar	1,012	1,012	332	32.81%	32.81%	1,919,826	1,924,532	473,047	24.64%	24.58%
2	C.2. Capacitaciones a la población en materia de protección civil brindadas	Persona-Capacitar	6,937	6,937	1,550	22.34%	22.34%	12,503,152	12,310,024	2,376,195	19.00%	19.30%
3	C.3. Emergencias y labores de recuperación atendidas	Actividad-Realizar	3,683	3,683	715	19.41%	19.41%	9,568,222	9,636,777	2,340,576	24.46%	24.29%
149	Programa para la regulación y supervisión de las relaciones en el nuevo modelo laboral	Documento-Elaborar	2,380	2,380	267	11.22%	11.22%	6,364,305	5,812,783	1,318,517	20.72%	22.68%
7	Secretaría de Economía	Documento-Elaborar	2,380	2,380	267	11.22%	11.22%	6,364,305	5,812,783	1,318,517	20.72%	22.68%
1	Las normas laborales para el desarrollo económico y social en Zacatecas son cumplidas	Documento-Elaborar	2,380	2,380	267	11.22%	11.22%	6,364,305	5,812,783	1,318,517	20.72%	22.68%
TOTALES		Varios	14,012	14,012	2,864	20.44%	20.44%	30,355,505	29,684,116	6,508,334	21.44%	21.93%

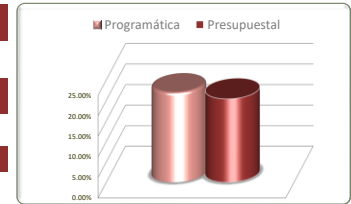
Fuente de la Información Programática: Coordinación Estatal de Planeación.  
Fuente de la Información Presupuestal: Sistema Integral de Información Financiera (SIIF).

III.II Programática



Informe Financiero al Primer Trimestre 2022  
 Poder Ejecutivo del Estado de Zacatecas  
 Programas y Proyectos de Inversión  
 Del 1 de enero al 31 de Marzo de 2022

<b>Principio Rector</b>	<b>Descripción</b>
1	Hacia una Nueva Gobernanza
<b>Política Pública</b>	<b>Descripción</b>
2	Administración pública, eficiente y con sentido social
<b>Estrategia</b>	<b>Descripción</b>
0	N/A



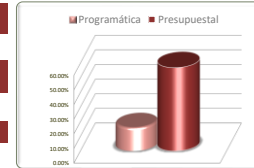
Estrategias	Unidad de Medida	Información Programática					Información Presupuestal				
		Meta Anual 2022		Real Obtenida	% de Avance Respecto a:		Comportamiento Anual 2022			% de Variación Respecto a:	
		Proyectada	Modificada		Meta Proyectada	Meta Modificada	Aprobado	Modificado	Devengado	Aprobado 2022	Modificado 2022
N/A	Varios	215,368	219,288	47,921	22.25%	21.85%	366,451,240	371,731,873	75,602,709	20.63%	20.34%
<b>TOTALES</b>	Varios	215,368	219,288	47,921	22.25%	21.85%	366,451,240	371,731,873	75,602,709	20.63%	20.34%

Fuente de la Información Programática: Coordinación Estatal de Planeación.  
 Fuente de la Información Presupuestal: Sistema Integral de Información Financiera (SIIF).

Programática / 17

Informe Financiero al Primer Trimestre 2022  
Poder Ejecutivo del Estado de Zacatecas  
Programas y Proyectos de Inversión  
Del 1 de enero al 31 de Marzo de 2022

Principio Rector	Descripción
1	Hacia una Nueva Gobernanza
Política Pública	Descripción
2	Administración pública, eficiente y con sentido social
Estrategia	Descripción
0	N/A



No. de Comp.	Programa Presupuestario		Información Programática					Información Presupuestal					
	Dependencia / Entidad		Unidad de Medida	Meta Anual 2022		Real Obtenida	% de Avance Respecto a:		Comportamiento Anual 2022			% de Variación Respecto a:	
	Componente			Proyectada	Modificada		Meta Proyectada	Meta Modificada	Aprobado	Modificado	Devengado	Aprobado 2022	Modificado 2022
32	<b>Apoyo administrativo para la Profesionalización</b>		Varios	160	160	22	13.75%	13.75%	1,814,391	1,889,003	1,466,120	80.81%	77.61%
92	<b>Instituto de Selección y Capacitación del Estado de Zacatecas</b>		Varios	160	160	22	13.75%	13.75%	1,814,391	1,889,003	1,466,120	80.81%	77.61%
1	Gestionar y Administrar de forma eficiente y transparente los recursos financieros, materiales, humanos y tecnológicos.		Trámite-Realizar	136	136	17	12.50%	12.50%	1,370,208	1,487,094	1,144,776	83.55%	76.98%
2	Revisar las actividades Institucionales manteniéndolas en apego a la normativa		Actividad-Realizar	3	3	*0	0.00%	0.00%	247,730	211,152	155,268	62.68%	73.53%
3	Asesoría técnica y coordinación de los trabajos al interior del INSELCAP		Actividad-Realizar	17	17	4	23.53%	23.53%	69,158	69,158	57,243	82.77%	82.77%
4	Derecho de Acceso a la Información y Protección de Datos Personales garantizados		Actividad-Realizar	4	4	1	25.00%	25.00%	127,295	121,599	108,833	85.50%	89.50%
33	<b>Profesionalización de las y los servidores públicos</b>		Varios	121	121	22	18.18%	18.18%	1,161,518	1,704,312	1,395,135	120.11%	81.86%
92	<b>Instituto de Selección y Capacitación del Estado de Zacatecas</b>		Varios	121	121	22	18.18%	18.18%	1,161,518	1,704,312	1,395,135	120.11%	81.86%
1	Capacitación continua implementada		Evento-Coordinar	98	98	21	21.43%	21.43%	480,128	480,128	222,185	46.28%	46.28%
2	Actividades de certificación en mejora continua implementadas		Evento-Realizar	21	21	*0	0.00%	0.00%	142,403	142,403	109,214	76.69%	76.69%
3	Sistema de Evaluación del Desempeño Implementado		Proceso-Realizar	2	2	1	50.00%	50.00%	538,987	1,081,781	1,063,736	197.36%	98.33%
56	<b>Programa para prevenir actos y hechos de corrupción en Zacatecas.</b>		Varios	6	6	1	16.67%	16.67%	2,700,288	2,700,288	981,304	36.34%	36.34%
96	<b>Secretaría Ejecutiva del Sistema Estatal Anticorrupción</b>		Varios	6	6	1	16.67%	16.67%	2,700,288	2,700,288	981,304	36.34%	36.34%
1	Plataforma Digital estatal administrada y fortalecida.		Informe-Elaborar	1	1	*0	0.00%	0.00%	452,320	452,320	189,161	41.82%	41.82%
2	Prioridades de la Política Estatal Anticorrupción (PEA) atendidas.		Informe-Elaborar	1	1	*0	0.00%	0.00%	610,254	610,254	200,142	32.80%	32.80%
3	Apoyo Técnico Otorgado		Acuerdo-Concertar	4	4	1	25.00%	25.00%	1,637,714	1,637,714	592,001	36.15%	36.15%
58	<b>Programa para el Fortalecimiento Institucional de la Secretaría Ejecutiva del Sistema Estatal Anticorrupción de Zacatecas.</b>		Varios	10	10	2	20.00%	20.00%	1,506,445	1,506,445	600,225	39.84%	39.84%
96	<b>Secretaría Ejecutiva del Sistema Estatal Anticorrupción</b>		Varios	10	10	2	20.00%	20.00%	1,506,445	1,506,445	600,225	39.84%	39.84%
1	Gestión, Administración y Rendición de Cuentas de Recursos Públicos Eficiente		Informe-Elaborar	2	2	*0	0.00%	0.00%	1,305,852	1,305,852	522,152	39.99%	39.99%
2	Transparencia en los procesos aplicada.		Informe-Elaborar	4	4	1	25.00%	25.00%	176,071	176,071	71,944	40.86%	40.86%
3	Difusión efectiva de la Secretaría Ejecutiva del Sistema Estatal Anticorrupción de Zacatecas.		Actividad-Realizar	4	4	1	25.00%	25.00%	24,522	24,522	6,129	24.99%	24.99%
TOTALES			Varios	297	297	47	15.82%	15.82%	7,182,642	7,800,049	4,442,785	61.85%	56.96%

Fuente de la Información Programática: Coordinación Estatal de Planeación.

Fuente de la Información Presupuestal: Sistema Integral de Información Financiera (SIIF).

\*Las reuniones de la Junta Directiva se llevan a cabo en los meses de mayo, agosto y noviembre, por lo que no se muestra algún avance

\*No se cuenta con titular de la dependencia, por lo que no se cumplen los trámites administrativos para su realización

\*La meta anual es Elaborar un informe técnico del desarrollo de mis sistemas integradores de la PDE, mismo que se realizará al final del año con los logros alcanzados durante 2022.

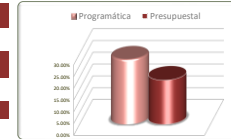
\*La meta anual es presentar un informe detallado de las acciones realizadas alineadas a cada prioridad de la política anticorrupción, mismo que se realizará al final del año con el resumen y resultado de dichas acciones

\*La meta anual es la elaboración de un informe semestral de actividades administrativas que se presentará en julio 2022 a la par de la entrega del avance de gestión.

III.II Programática

Informe Financiero al Primer Trimestre 2022  
 Poder Ejecutivo del Estado de Zacatecas  
 Programas y Proyectos de Inversión  
 Del 1 de enero al 31 de Marzo de 2022

<b>Principio Rector</b>	<b>Descripción</b>
1	Hacia una Nueva Gobernanza
<b>Política Pública</b>	<b>Descripción</b>
2	Administración pública, eficiente y con sentido social
<b>Estrategia</b>	<b>Descripción</b>
0	N/A



No. de Comp.	Programa Presupuestario Dependencia / Entidad Componente	Unidad de Medida	Información Programática						Información Presupuestal				
			Meta Anual 2022		Real Obtenida	% de Avance Respecto a:		Comportamiento Anual 2022			% de Variación Respecto a:		
			Proyectada	Modificada		Meta Proyectada	Meta Modificada	Aprobado	Modificado	Devengado	Aprobado 2022	Modificado 2022	
73	<b>Reorientar los Recursos Humanos, las Adquisiciones, los Activos no Circulantes y Otros Servicios de Gobierno del Estado para recuperar la esperanza de un Zacatecas próspero y trabajador</b>	Varios	59,983	55,549	15,988	26.65%	28.78%	86,439,886	86,397,533	17,496,478	20.24%	20.25%	
5	<b>Secretaría de Administración</b>	Varios	59,983	55,549	15,988	26.65%	28.78%	86,439,886	86,397,533	17,496,478	20.24%	20.25%	
1	Transformación hacia el sentido social y la recuperación de la vocación de servicio del Recurso Humano de Gobierno del Estado para la Nueva Gobernanza realizada	Trámite-Realizar	29,184	28,084	9,229	31.62%	32.86%	28,837,345	30,362,154	6,005,309	20.82%	19.78%	
2	Información relacionada a las Adquisiciones para contribuir al engrandecimiento social procesada	Reporte-Realizar	83	76	18	21.69%	23.68%	9,661,923	9,325,829	1,872,911	19.38%	20.08%	
3	Reorientación de la Adquisición y Contratación de Bienes y Servicios hacia la nueva gobernanza realizada	Solicitud-Recibir	24,910	21,459	5,466	21.94%	25.47%	10,942,008	10,836,862	2,461,818	22.50%	22.72%	
4	Honradez y transparencia en la gestión de los activos no circulantes y del archivo de concentración realizado	Bien Mueble-Visar	5,480	5,480	1,147	20.93%	20.93%	11,490,511	11,168,551	2,319,614	20.19%	20.77%	
5	Orden administrativo en el Mantenimiento correctivo y preventivo para el parque vehicular en la Nueva Gobernanza recuperado	Servicio-Proporcionar	0	0	0	0.00%	0.00%	10,924,196	10,695,563	2,208,294	20.21%	20.65%	
6	Responsabilidad institucional en la Imagen profesional de los eventos de Gobierno del Estado en la Nueva Gobernanza atendidos	Documento-Tramitar	250	374	101	40.40%	27.01%	12,513,361	12,047,010	2,260,140	18.06%	18.76%	
7	Servicios de impresión en la Nueva Gobernanza para la Administración Pública atendidas	Documento-Tramitar	76	76	27	35.53%	35.53%	2,070,542	1,961,564	368,391	17.79%	18.78%	
74	<b>Control y Seguimiento de los Procesos Sustantivos y Adjetivos de la Secretaría de Administración para incentivar el sentido social, la vocación de servicio e impulsar el desarrollo socioeconómico</b>	Varios	79,405	87,759	23,512	29.61%	26.79%	115,694,404	117,285,200	20,179,980	17.44%	17.21%	
5	<b>Secretaría de Administración</b>	Varios	79,405	87,759	23,512	29.61%	26.79%	115,694,404	117,285,200	20,179,980	17.44%	17.21%	
1	Compromiso de la alta dirección para el desempeño de los procesos y fortalecimiento de la democracia proporcionado.	Documento-Tramitar	5,326	13,426	4,052	76.08%	30.18%	5,068,640	7,823,747	3,990,915	78.74%	51.01%	
2	Procesos críticos de la Secretaría de Administración apoyados en la aplicación del marco jurídico en los procedimientos correspondientes con principios sólidos, valores y respeto a los derechos humanos atendidos.	Documento-Tramitar	2,662	1,719	459	17.24%	26.70%	9,346,955	9,091,038	2,064,430	22.09%	22.71%	
3	Desarrollo y operación de los procesos mediante infraestructura y software de Tecnologías de Información y Comunicación con vocación de servicio otorgado.	Servicio-Proporcionar	61,504	61,504	16,781	27.28%	27.28%	16,554,801	16,248,612	2,377,886	14.36%	14.63%	
4	Procesos apoyados en la provisión de recursos financieros, humanos, materiales y servicios para fortalecer la democracia para la Nueva Gobernanza proporcionados	Trámite-Realizar	9,185	10,375	2,027	22.07%	19.54%	78,508,404	78,001,442	10,342,928	13.17%	13.26%	
5	Procesos críticos, planificados, documentados, evaluados y mejorados e informes técnicos con vocación de servicio para la Nueva Gobernanza integrados	Documento-Tramitar	332	339	94	28.31%	27.73%	3,521,476	3,470,824	776,252	22.04%	22.37%	
6	Requisitos de los procesos en materia de transparencia con voluntad de transformación atendidos.	Archivo-Administrar	396	396	99	25.00%	25.00%	2,694,128	2,649,536	627,570	23.29%	23.69%	
132	<b>4.Sistema Estatal de Archivos y Memoria Histórica</b>	Varios	1,383	1,383	450	32.54%	32.54%	12,617,021	13,085,874	3,082,410	24.43%	23.56%	
2	<b>Secretaría General de Gobierno</b>	Varios	1,383	1,383	450	32.54%	32.54%	12,617,021	13,085,874	3,082,410	24.43%	23.56%	
1	C.1 Sistema Estatal de Archivos actualizado	Expediente-Actualizar	5	5	0	0.00%	0.00%	3,524,600	3,342,477	537,039	15.24%	16.07%	
3	C.3 Cultura archivística fortalecida	Organismo-Atender	178	178	0	0.00%	0.00%	4,521,421	5,254,030	1,724,788	38.15%	32.83%	
4	C.4 Memoria Histórica del Estado Conservada	Persona-Capacitar	1,200	1,200	450	37.50%	37.50%	4,571,000	4,489,367	820,583	17.95%	18.28%	
<b>TOTALES</b>			<b>Varios</b>	<b>140,771</b>	<b>144,691</b>	<b>39,950</b>	<b>28.38%</b>	<b>27.61%</b>	<b>214,751,311</b>	<b>216,768,607</b>	<b>40,758,868</b>	<b>18.98%</b>	<b>18.80%</b>

Fuente de la Información Programática: Coordinación Estatal de Planeación.

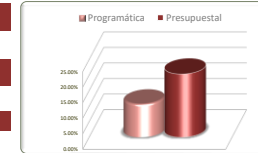
Fuente de la Información Presupuestal: Sistema Integral de Información Financiera (SIIF).

\*Obedecido al acuerdo administrativo, que Fomenta la Austeridad Republicana para el Estado de Zacatecas en Materia de Parque Vehicular. Publicado en el periódico oficial el 26 de enero del 2022

\*Las acciones se contemplan a partir del 2º Trimestre, por lo que no se presenta avance.

III.1 Programática

Informe Financiero al Primer Trimestre 2022  
 Poder Ejecutivo del Estado de Zacatecas  
 Programas y Proyectos de Inversión  
 Del 1 de enero al 31 de Marzo de 2022



Principio Rector	Descripción
1	Hacia una Nueva Gobernanza
Política Pública	Descripción
2	Administración pública, eficiente y con sentido social
Estrategia	Descripción
0	N/A

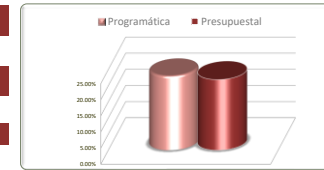
No. de Comp.	Programa Presupuestario		Información Programática					Información Presupuestal				
	Dependencia / Entidad	Unidad de Medida	Meta Anual 2022		Real Obtenida	% de Avance Respecto a:		Comportamiento Anual 2022			% de Variación Respecto a:	
			Proyectada	Modificada		Meta Proyectada	Meta Modificada	Aprobado	Modificado	Devengado	Aprobado 2022	Modificado 2022
140	Apoyo a la Función Pública y al Mejoramiento de la Gestión	Varios	14,311	14,311	3,311	23.14%	23.14%	31,188,742	31,116,478	7,166,253	22.98%	23.03%
6	Secretaría de la Función Pública	Varios	14,311	14,311	3,311	23.14%	23.14%	31,188,742	31,116,478	7,166,253	22.98%	23.03%
1	Integración de presuntas faltas administrativas e inicio y seguimiento de procedimientos administrativos de responsabilidad implementados	Documento-Elaborar	366	366	785	214.48%	214.48%	12,308,170	12,957,373	3,425,218	27.83%	26.43%
2	Coordinación y vigilancia de procesos de Entrega-Recepción implementados	Actividad-Realizar	267	267	301	112.73%	112.73%	4,070,635	3,632,547	398,250	9.78%	10.96%
3	Instrumentos de Transparencia y Apoyo a la Función Pública en el ejercicio de Acceso a la Información Pública y Derecho a la Protección de Datos Personales garantizados	Coordinación-Crear	8,776	8,776	1,828	20.83%	20.83%	2,279,819	2,242,685	529,915	23.24%	23.63%
4	Instrumentos de Contraloría Social aplicados	Coordinación-Preparar	4,826	4,826	356	7.38%	7.38%	7,427,481	7,275,819	1,634,929	22.01%	22.47%
5	Desarrollo de Procesos y Proyectos para la Innovación administrativa implementada	Producto-Diseñar	19	19	12	63.16%	63.16%	5,040,278	4,958,896	1,172,408	23.26%	23.64%
6	Procesos y Proyectos con seguimiento	Actividad-Realizar	57	57	29	50.88%	50.88%	62,359	49,158	5,533	8.87%	11.26%
141	Control y Evaluación Gubernamental	Varios	55,664	55,664	3,142	5.64%	5.64%	37,516,268	36,604,866	7,871,626	20.98%	21.50%
6	Secretaría de la Función Pública	Varios	55,664	55,664	3,142	5.64%	5.64%	37,516,268	36,604,866	7,871,626	20.98%	21.50%
1	Auditoría gubernamental realizada	Auditoría-Realizar	64	64	23	35.94%	35.94%	4,903,287	4,698,190	968,613	19.75%	20.62%
2	Supervisión a la Obra Pública efectuada	Actividad-Realizar	800	800	275	34.38%	34.38%	7,295,768	7,834,022	2,012,831	27.59%	25.69%
3	Mecanismos Transversales de Prevención, Control Interno y Ética Gubernamental implementados	Coordinación-Ejecutar	49,403	49,403	1,398	2.83%	2.83%	12,617,310	11,747,798	2,214,455	17.55%	18.85%
4	Procesos en el marco del Sistema Estatal de Evaluación aplicada	Coordinación-Ejecutar	29	29	6	20.69%	20.69%	1,820,940	1,620,826	206,893	11.36%	12.76%
5	Procedimientos de Contrataciones públicas vigilados	Actividad-Realizar	5,368	5,368	1,440	26.83%	26.83%	10,878,963	10,704,030	2,468,835	22.69%	23.06%
142	Apoyo Administrativo y Presupuestario para la Mejora de la Eficiencia Institucional	Acta-Constituir	4,116	4,116	1,423	34.57%	34.57%	47,045,405	49,609,197	8,837,963	18.79%	17.82%
6	Secretaría de la Función Pública	Acta-Constituir	4,116	4,116	1,423	34.57%	34.57%	47,045,405	49,609,197	8,837,963	18.79%	17.82%
1	Mide el Porcentaje asesorías y reuniones para la gestión de asuntos interinstitucionales.	Actividad-Realizar	1,548	1,548	728	47.03%	47.03%	8,264,986	7,982,285	1,740,628	21.06%	21.81%
2	Mide el cumplimiento en materia de acceso a la información y protección de datos personales.	Actividad-Realizar	200	200	71	35.50%	35.50%	846,367	827,256	187,067	22.10%	22.61%
3	Mide el porcentaje de cumplimiento de la gestión estratégica Institucional y Administrativa directa brindada	Actividad-Realizar	2,356	2,356	621	26.36%	26.36%	34,544,341	37,458,215	6,121,086	17.72%	16.34%
4	Seguimiento de los Organos Internos de Control para su operación.	Documento-Elaborar	12	12	3	25.00%	25.00%	3,389,711	3,341,441	789,182	23.28%	23.62%
<b>TOTALES</b>		Varios	74,091	74,091	7,876	10.63%	10.63%	115,750,415	117,330,541	23,875,842	20.63%	20.35%

Fuente de la Información Programática: Coordinación Estatal de Planeación.  
 Fuente de la Información Presupuestal: Sistema Integral de Información Financiera (SIIF).

III.II Programática

Informe Financiero al Primer Trimestre 2022  
Poder Ejecutivo del Estado de Zacatecas  
Programas y Proyectos de Inversión  
Del 1 de enero al 31 de Marzo de 2022

<b>Principio Rector</b>	<b>Descripción</b>
1	Hacia una Nueva Gobernanza
<b>Política Pública</b>	<b>Descripción</b>
2	Administración pública, eficiente y con sentido social
<b>Estrategia</b>	<b>Descripción</b>
0	N/A



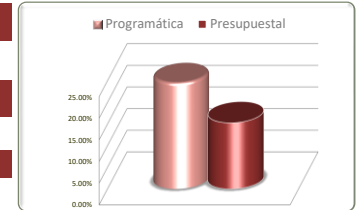
No. de Comp.	Programa Presupuestario		Información Programática					Información Presupuestal					
	Dependencia / Entidad	Componente	Unidad de Medida	Meta Anual 2022		Real Obtenida	% de Avance Respecto a:		Comportamiento Anual 2022			% de Variación Respecto a:	
				Proyectada	Modificada		Meta Proyectada	Meta Modificada	Aprobado	Modificado	Devengado	Aprobado 2022	Modificado 2022
143	Sistema de Planeación del Desarrollo para una nueva gobernanza	Varios	16	16	7	43.75%	43.75%	11,293,106	11,500,818	2,382,718	19.79%	18.70%	
19	Coordinación Estatal de Planeación	Varios	16	16	7	43.75%	43.75%	11,293,106	11,500,818	2,382,718	19.79%	18.70%	
1	Metodologías y procesos de planeación de la Administración Pública Integrados	Documento-Elaborar	3	3	2	66.67%	66.67%	3,463,356	3,665,535	685,480	19.79%	18.70%	
2	Inversión Pública Estatal Priorizada	Subsistema-Integrar	1	1	1	100.00%	100.00%	1,267,282	1,350,879	369,362	29.15%	27.34%	
4	Información estadística y geográfica para la planificación ordenada	Subsistema-Integrar	4	4	1	25.00%	25.00%	1,604,958	1,661,186	414,999	25.86%	24.98%	
5	Procesos de Seguimiento y Evaluación de los Objetivos, Metas y Programas del PED consolidado	Documento-Elaborar	4	4	*0	0.00%	0.00%	1,625,533	1,727,801	476,085	29.29%	27.55%	
7	Desarrollo Institucional Municipal coadyuvado	Programa-Coordinar	2	2	2	100.00%	100.00%	867,216	922,522	217,333	25.06%	23.56%	
8	Políticas públicas implementadas	Documento-Elaborar	*0	*0	*0	0.00%	0.00%	898,276	806,573	103,271	11.50%	12.80%	
9	Vinculación Institucional Establecida	Acuerdo-Concertar	*0	*0	*0	0.00%	0.00%	546,045	439,184	2,190	0.40%	0.50%	
10	Política Estatal de Población coordinada	Programa-Implementar	1	1	1	100.00%	100.00%	583,375	477,640	11,458	1.96%	2.40%	
11	Programas estatales y municipales alineados a la Agenda 2030	Programa-Registrar	1	1	*0	0.00%	0.00%	437,065	449,498	102,539	23.46%	22.81%	
145	Soporte Administrativo y de apoyo a los procesos de planeación	Varios	10	10	6	60.00%	60.00%	15,549,457	16,464,265	3,892,103	25.03%	23.64%	
19	Coordinación Estatal de Planeación	Varios	10	10	6	60.00%	60.00%	15,549,457	16,464,265	3,892,103	25.03%	23.64%	
1	Servicios otorgados a las diversas áreas de la COEPLA	Reporte-Presentar	4	4	1	25.00%	25.00%	13,062,770	13,987,157	3,367,046	25.78%	24.07%	
2	Soporte técnico y desarrollo de sistemas generado	Proceso-Controlar	4	4	3	75.00%	75.00%	2,008,860	2,050,811	522,601	26.01%	25.48%	
3	Información pública en posesión del sujeto obligado facilitada	Sistema-Desarrollar	2	2	2	100.00%	100.00%	477,827	426,297	2,455	0.51%	0.58%	
148	Programa estatal de mejora regulatoria para el bienestar y la paz social	Actividad-Realizar	183	183	35	19.13%	19.13%	1,924,309	1,867,594	250,393	13.01%	13.41%	
7	Secretaría de Economía	Actividad-Realizar	183	183	35	19.13%	19.13%	1,924,309	1,867,594	250,393	13.01%	13.41%	
1	Sistema Estatal de Mejora Regulatoria en Zacatecas, impulsado	Actividad-Realizar	183	183	35	19.13%	19.13%	1,924,309	1,867,594	250,393	13.01%	13.41%	
<b>TOTALES</b>			Varios	209	209	48	22.97%	22.97%	28,766,872	29,832,676	6,525,214	22.68%	21.87%

Fuente de la Información Programática: Coordinación Estatal de Planeación.  
Fuente de la Información Presupuestal: Sistema Integral de Información Financiera (SIIF).  
\*No se tenía programación para el primer trimestre.  
\*No se implementa por reestructura.  
\*No se tenía programación para el primer trimestre.

III.II Programática

Informe Financiero al Primer Trimestre 2022  
 Poder Ejecutivo del Estado de Zacatecas  
 Programas y Proyectos de Inversión  
 Del 1 de enero al 31 de Marzo de 2022

<b>Principio Rector</b>	<b>Descripción</b>
1	Hacia una Nueva Gobernanza
<b>Política Pública</b>	<b>Descripción</b>
3	Construcción de la paz y la seguridad
<b>Estrategia</b>	<b>Descripción</b>
0	N/A



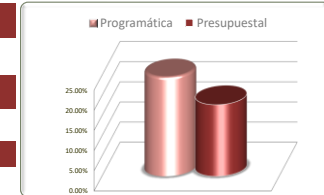
Estrategias	Unidad de Medida	Información Programática				Información Presupuestal					
		Meta Anual 2022		Real Obtenida	% de Avance Respecto a:		Comportamiento Anual 2022			% de Variación Respecto a:	
		Proyectada	Modificada		Meta Proyectada	Meta Modificada	Aprobado	Modificado	Devengado	Aprobado 2022	Modificado 2022
N/A	Varios	541,480	542,362	132,960	24.55%	24.51%	1,307,504,472	1,314,060,069	200,652,834	15.35%	15.27%
<b>TOTALES</b>	Varios	541,480	542,362	132,960	24.55%	24.51%	1,307,504,472	1,314,060,069	200,652,834	15.35%	15.27%

Fuente de la Información Programática: Coordinación Estatal de Planeación.  
 Fuente de la Información Presupuestal: Sistema Integral de Información Financiera (SIIF).

III.II Programática

Informe Financiero al Primer Trimestre 2022  
Poder Ejecutivo del Estado de Zacatecas  
Programas y Proyectos de Inversión  
Del 1 de enero al 31 de Marzo de 2022

<b>Principio Rector</b>	<b>Descripción</b>
1	Hacia una Nueva Gobernanza
<b>Política Pública</b>	<b>Descripción</b>
3	Construcción de la paz y la seguridad
<b>Estrategia</b>	<b>Descripción</b>
0	N/A



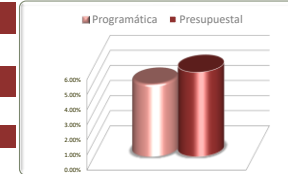
No. de Comp.	Programa Presupuestario		Información Programática					Información Presupuestal					
	Dependencia / Entidad		Unidad de Medida	Meta Anual 2022		Real Obtenida	% de Avance Respecto a:		Comportamiento Anual 2022			% de Variación Respecto a:	
	Componente			Proyectada	Modificada		Meta Proyectada	Meta Modificada	Aprobado	Modificado	Devengado	Aprobado 2022	Modificado 2022
<b>40</b>	<b>Seguridad y Vigilancia</b>		<b>Varios</b>	<b>535,545</b>	<b>535,545</b>	<b>132,631</b>	<b>24.77%</b>	<b>24.77%</b>	<b>961,417,571</b>	<b>946,183,278</b>	<b>167,145,604</b>	<b>17.39%</b>	<b>17.67%</b>
<b>4</b>	<b>Secretaría de Seguridad Pública</b>		<b>Varios</b>	<b>535,545</b>	<b>535,545</b>	<b>132,631</b>	<b>24.77%</b>	<b>24.77%</b>	<b>961,417,571</b>	<b>946,183,278</b>	<b>167,145,604</b>	<b>17.39%</b>	<b>17.67%</b>
1	Seguridad y Vigilancia por la Policía Estatal Preventiva Proporcionada		Actividad-Realizar	23,651	23,651	3,314	14.01%	14.01%	710,928,113	706,833,027	122,151,533	17.18%	17.28%
2	Seguridad y vigilancia por la Dirección de Policía de Seguridad Vial proporcionada		Actividad-Realizar	15,825	15,825	7,502	47.41%	47.41%	166,515,239	157,291,296	27,893,178	16.75%	17.73%
3	Seguridad y Vigilancia por la Policía Metropolitana proporcionada		Operativo-Realizar	29,438	29,438	5,107	17.35%	17.35%	12,176,468	11,557,348	1,397,541	11.48%	12.09%
4	Desarrollo policial implementado		Actividad-Realizar	940	940	226	24.04%	24.04%	1,693,157	1,483,996	213,625	12.62%	14.40%
5	Servicios de Seguridad Privada Regulados		Verificación-Realizar	101	101	15	14.85%	14.85%	2,527,446	2,401,755	474,511	18.77%	19.76%
6	Orientación, gestión y vinculación ciudadana proporcionada.		Actividad-Realizar	1,854	1,854	415	22.38%	22.38%	2,814,267	2,753,072	544,695	19.35%	19.78%
7	Seguridad y Vigilancia por la Unidad de Transporte Aéreo operada		Actividad-Realizar	864	864	49	5.67%	5.67%	47,704,567	47,392,964	10,891,221	22.83%	22.98%
8	Centro de Atención de Llamadas de Emergencias 9-1-1 operado		Actividad-Realizar	462,872	462,872	116,003	25.06%	25.06%	17,058,314	16,469,819	3,579,300	20.98%	21.73%
<b>100</b>	<b>Dirección y coordinación de planes, programas y acciones de la Secretaría</b>		<b>Varios</b>	<b>3,883</b>	<b>3,883</b>	<b>188</b>	<b>4.84%</b>	<b>4.84%</b>	<b>99,657,034</b>	<b>100,017,439</b>	<b>18,507,333</b>	<b>18.57%</b>	<b>18.50%</b>
<b>4</b>	<b>Secretaría de Seguridad Pública</b>		<b>Varios</b>	<b>3,883</b>	<b>3,883</b>	<b>188</b>	<b>4.84%</b>	<b>4.84%</b>	<b>99,657,034</b>	<b>100,017,439</b>	<b>18,507,333</b>	<b>18.57%</b>	<b>18.50%</b>
1	Actividades adjetivas de la Secretaría de Seguridad Pública realizadas		Actividad-Realizar	252	252	63	25.00%	25.00%	95,323,282	95,851,483	17,751,843	18.62%	18.52%
2	Áreas sustantivas de la Secretaría de Seguridad Pública ante la Commission on Accreditation for Law Enforcement Agencies, (CALEA) acreditadas		Actividad-Realizar	72	72	18	25.00%	25.00%	1,145,929	1,029,539	90,867	7.93%	8.83%
3	Investigaciones derivado de las quejas y/o investigaciones de los presuntos infractores (Elementos operativos de las Instituciones Policiales) iniciadas		Actividad-Realizar	312	312	31	9.94%	9.94%	1,151,199	1,098,158	205,533	17.85%	18.72%
4	Registros de renovación de las portaciones de armas actualizados		Actividad-Realizar	3,063	3,063	19	0.62%	0.62%	1,260,006	1,246,143	258,857	20.54%	20.77%
5	Derecho al Acceso a la Información Pública y a la Protección de Datos Personales garantizado		Actividad-Realizar	184	184	57	30.98%	30.98%	776,618	792,115	200,234	25.78%	25.28%
<b>TOTALES</b>			<b>Varios</b>	<b>539,428</b>	<b>539,428</b>	<b>132,819</b>	<b>24.62%</b>	<b>24.62%</b>	<b>1,061,074,605</b>	<b>1,046,200,717</b>	<b>185,652,938</b>	<b>17.50%</b>	<b>17.75%</b>

Fuente de la Información Programática: Coordinación Estatal de Planeación.  
Fuente de la Información Presupuestal: Sistema Integral de Información Financiera (SIIF).

III.II Programática

Informe Financiero al Primer Trimestre 2022  
Poder Ejecutivo del Estado de Zacatecas  
Programas y Proyectos de Inversión  
Del 1 de enero al 31 de Marzo de 2022

<b>Principio Rector</b>	<b>Descripción</b>
1	Hacia una Nueva Gobernanza
<b>Política Pública</b>	<b>Descripción</b>
3	Construcción de la paz y la seguridad
<b>Estrategia</b>	<b>Descripción</b>
0	N/A



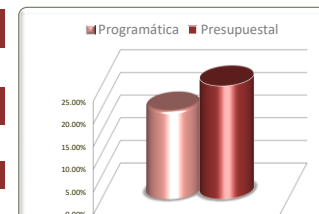
No. de Comp.	Programa Presupuestario		Información Programática					Información Presupuestal				
	Dependencia / Entidad	Unidad de Medida	Meta Anual 2022		Real Obtenida	% de Avance Respecto a:		Comportamiento Anual 2022			% de Variación Respecto a:	
	Componente		Proyectada	Modificada		Meta Proyectada	Meta Modificada	Aprobado	Modificado	Devengado	Aprobado 2022	Modificado 2022
105	Apoyos Económicos	Persona-Beneficiario	135	135	236	174.81%	174.81%	5,900,000	5,900,000	855,437	14.50%	14.50%
4	Secretaría de Seguridad Pública	Persona-Beneficiario	135	135	236	174.81%	174.81%	5,900,000	5,900,000	855,437	14.50%	14.50%
1	Condición salarial de los elementos de la Policía Metropolitana mejorada.	Persona-Beneficiario	135	135	236	174.81%	174.81%	5,900,000	5,900,000	855,437	14.50%	14.50%
107	Profesionalización del personal de las Instituciones de Seguridad Pública	Proyecto-Supervisar	1,865	1,865	86	4.61%	4.61%	17,277,855	16,956,341	3,994,057	23.12%	23.55%
4	Secretaría de Seguridad Pública	Proyecto-Supervisar	1,865	1,865	86	4.61%	4.61%	17,277,855	16,956,341	3,994,057	23.12%	23.55%
1	Elementos policiales profesionalizados	Persona-Capacitar	1,865	1,865	86	4.61%	4.61%	17,277,855	16,956,341	3,994,057	23.12%	23.55%
136	Prevención Social de la Violencia y la Delincuencia con Participación Ciudadana	Documento-Revisar	169	169	55	32.54%	32.54%	5,359,990	5,250,443	1,061,155	19.80%	20.21%
2	Secretaría General de Gobierno	Documento-Revisar	169	169	55	32.54%	32.54%	5,359,990	5,250,443	1,061,155	19.80%	20.21%
1	C.1 Factores de riesgo en Polígonos Prioritarios analizados	Documento-Revisar	16	16	0	0.00%	0.00%	1,915,394	1,845,548	387,922	20.25%	21.02%
2	C.2 Datos, articulación estratégica y administración de recursos en materia de Prevención social analizados	Documento-Revisar	153	153	55	35.95%	35.95%	3,444,596	3,404,895	673,234	19.54%	19.77%
150	Sistema Estatal de Seguridad Pública	Varios	18	900	0	0.00%	0.00%	217,892,022	239,752,569	9,089,247	4.17%	3.79%
4	Secretaría de Seguridad Pública	Varios	18	900	0	0.00%	0.00%	217,892,022	239,752,569	9,089,247	4.17%	3.79%
1	Modelo Nacional de Policía y justicia cívica, impulsado	Documento-Expedir	1	100	0	0.00%	0.00%	0	0	0	0.00%	0.00%
2	Elementos policiales e instituciones de seguridad pública profesionalizados, certificados y capacitados.	Documento-Tramitar	1	100	0	0.00%	0.00%	186,263,937	188,387,346	0	0.00%	0.00%
3	Equipamiento e Infraestructura de las Instituciones de Seguridad Pública	Documento-Tramitar	1	100	0	0.00%	0.00%	0	0	0	0.00%	0.00%
4	Prevención Social de la Violencia y la Delincuencia con Participación Ciudadana	Documento-Tramitar	3	100	0	0.00%	0.00%	0	0	0	0.00%	0.00%
5	Sistema penitenciario nacional y de ejecución de medidas para adolescentes, fortalecido.	Documento-Tramitar	2	100	0	0.00%	0.00%	0	0	0	0.00%	0.00%
6	Sistema Nacional de información actualizado	Documento-Tramitar	2	100	0	0.00%	0.00%	0	0	0	0.00%	0.00%
7	Registro público vehicular (REPUVE) fortalecido con tecnología	Documento-Tramitar	1	100	0	0.00%	0.00%	0	0	0	0.00%	0.00%
8	Programas Evaluados y Monitoreados	Documento-Tramitar	2	100	0	0.00%	0.00%	0	0	0	0.00%	0.00%
9	Soporte administrativo y de gestión del Secretariado, operando	Documento-Tramitar	5	100	0	0.00%	0.00%	31,628,085	51,365,223	9,089,247	28.74%	17.70%
<b>TOTALES</b>		Varios	2,052	2,934	141	6.87%	4.81%	246,429,867	267,859,352	14,999,896	6.09%	5.60%

Fuente de la Información Programática: Coordinación Estatal de Planeación.  
Fuente de la Información Presupuestal: Sistema Integral de Información Financiera (SIIF).  
\*Las metas se tienen programadas a partir del 2º. Trimestre de 2022, por lo que no se muestran avances.  
\*Debido al trámite administrativo del Anexo Técnico, se registró sin avance el primer trimestre del 2022.



Informe Financiero al Primer Trimestre 2022  
 Poder Ejecutivo del Estado de Zacatecas  
 Programas y Proyectos de Inversión  
 Del 1 de enero al 31 de Marzo de 2022

<b>Principio Rector</b>	<b>Descripción</b>
1	Hacia una Nueva Gobernanza
<b>Política Pública</b>	<b>Descripción</b>
4	Finanzas sanas
<b>Estrategia</b>	<b>Descripción</b>
0	N/A



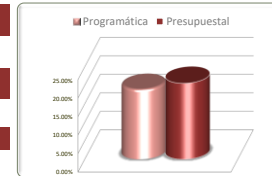
Estrategias	Unidad de Medida	Información Programática				Información Presupuestal					
		Meta Anual 2022		Real Obtenida	% de Avance Respecto a:		Comportamiento Anual 2022			% de Variación Respecto a:	
		Proyectada	Modificada		Meta Proyectada	Meta Modificada	Aprobado	Modificado	Devengado	Aprobado 2022	Modificado 2022
N/A	Varios	1,909,404	1,909,404	371,831	19.47%	19.47%	8,444,140,591	8,467,934,768	2,116,447,056	25.06%	24.99%
<b>TOTALES</b>	Varios	1,909,404	1,909,404	371,831	19.47%	19.47%	8,444,140,591	8,467,934,768	2,116,447,056	25.06%	24.99%

Fuente de la Información Programática: Coordinación Estatal de Planeación.  
 Fuente de la Información Presupuestal: Sistema Integral de Información Financiera (SIIF).

III.II Programática

Informe Financiero al Primer Trimestre 2022  
Poder Ejecutivo del Estado de Zacatecas  
Programas y Proyectos de Inversión  
Del 1 de enero al 31 de Marzo de 2022

<b>Principio Rector</b>	<b>Descripción</b>
1	Hacia una Nueva Gobernanza
<b>Política Pública</b>	<b>Descripción</b>
4	Finanzas sanas
<b>Estrategia</b>	<b>Descripción</b>
0	N/A



No. de Comp.	Programa Presupuestario		Información Programática					Información Presupuestal					
	Dependencia / Entidad	Unidad de Medida	Meta Anual 2022		Real Obtenida	% de Avance Respecto a:		Comportamiento Anual 2022			% de Variación Respecto a:		
	Componente		Proyectada	Modificada		Meta Proyectada	Meta Modificada	Aprobado	Modificado	Devengado	Aprobado 2022	Modificado 2022	
<b>25</b>	<b>Gestión de gasto público con enfoques de resultados</b>	<b>Varios</b>	<b>147,588</b>	<b>147,588</b>	<b>26,275</b>	<b>17.80%</b>	<b>17.80%</b>	<b>58,140,900</b>	<b>102,984,822</b>	<b>54,481,982</b>	<b>93.71%</b>	<b>52.90%</b>	
<b>3</b>	<b>Secretaría de Finanzas</b>	<b>Varios</b>	<b>147,588</b>	<b>147,588</b>	<b>26,275</b>	<b>17.80%</b>	<b>17.80%</b>	<b>58,140,900</b>	<b>102,984,822</b>	<b>54,481,982</b>	<b>93.71%</b>	<b>52.90%</b>	
1	Acciones para el ejercicio transparente, eficaz y eficiente del Gasto Público del Estado implementadas.	Coordinación-Crear	8	8	8	100.00%	100.00%	2,180,778	30,855,506	25,988,746	1191.72%	84.23%	
2	Presupuesto de egresos ejercido.	Proceso-Controlar	145,255	145,255	25,692	17.69%	17.69%	6,977,445	8,271,233	2,956,777	42.38%	35.75%	
3	Presupuesto de Egresos asignado al Sector Educativo	Proceso-Controlar	866	866	216	24.94%	24.94%	5,330,000	5,234,038	1,240,553	23.27%	23.70%	
4	Presupuesto de Egresos del Estado operado	Proceso-Controlar	84	84	19	22.62%	22.62%	21,563,018	26,521,021	7,898,961	36.63%	29.78%	
5	Recursos Financieros del Estado eficientemente administrados en Bancos	Proceso-Controlar	1,250	1,250	310	24.80%	24.80%	8,350,187	10,557,796	5,057,539	60.57%	47.90%	
6	La información financiera y los Acuerdos de Distribución de las Participaciones se han presentado en tiempo y forma de acuerdo a la normatividad aplicable	Proceso-Controlar	125	125	30	24.00%	24.00%	13,739,472	21,545,229	11,339,406	82.53%	52.63%	
<b>26</b>	<b>Administración de Ingresos propios y transferidos</b>	<b>Varios</b>	<b>1,604,688</b>	<b>1,604,688</b>	<b>304,231</b>	<b>18.96%</b>	<b>18.96%</b>	<b>318,549,285</b>	<b>317,946,598</b>	<b>31,883,264</b>	<b>10.01%</b>	<b>10.03%</b>	
<b>3</b>	<b>Secretaría de Finanzas</b>	<b>Varios</b>	<b>1,604,688</b>	<b>1,604,688</b>	<b>304,231</b>	<b>18.96%</b>	<b>18.96%</b>	<b>318,549,285</b>	<b>317,946,598</b>	<b>31,883,264</b>	<b>10.01%</b>	<b>10.03%</b>	
1	Incremento de recaudación de ingresos locales del Estado.	Evaluación-Analizar	12	12	3	25.00%	25.00%	1,016,506	1,072,712	286,550	28.19%	26.71%	
2	Políticas y Estrategias que optimicen la recaudación tributaria del Estado	Actividad-Realizar	34	34	9	26.47%	26.47%	159,386,546	159,319,634	977,961	0.61%	0.61%	
3	Seguimiento de Acuerdos del Sistema Estatal de Colaboración Financiera	Actividad-Realizar	34	34	9	26.47%	26.47%	2,945,733	2,840,219	599,777	20.36%	21.12%	
4	Actos de fiscalización de cumplimiento de obligaciones fiscales practicados	Acto-Realizar	2,082	2,082	675	32.42%	32.42%	23,135,298	22,405,023	4,772,446	20.63%	21.30%	
5	Resultados de la Recaudación de Ingresos Propios.	Actividad-Realizar	1,602,526	1,602,526	303,535	18.94%	18.94%	132,065,202	132,309,010	25,246,529	19.12%	19.08%	
<b>27</b>	<b>Administración de la mejora y gestión de proyectos</b>	<b>Varios</b>	<b>389</b>	<b>389</b>	<b>259</b>	<b>66.58%</b>	<b>66.58%</b>	<b>14,582,500</b>	<b>14,202,199</b>	<b>3,074,523</b>	<b>21.08%</b>	<b>21.65%</b>	
<b>3</b>	<b>Secretaría de Finanzas</b>	<b>Varios</b>	<b>389</b>	<b>389</b>	<b>259</b>	<b>66.58%</b>	<b>66.58%</b>	<b>14,582,500</b>	<b>14,202,199</b>	<b>3,074,523</b>	<b>21.08%</b>	<b>21.65%</b>	
1	Gestión de la mejora institucional, implementada	Coordinación-Fiecutar	1	1	0	0.00%	0.00%	2,849,385	2,749,244	585,206	20.54%	21.29%	
2	Auditorías atendidas eficientemente	Producto-Registrar	27	27	10	37.04%	37.04%	2,895,464	2,845,180	635,070	21.93%	22.32%	
3	Seguimiento a Auditorías con observación	Producto-Registrar	35	35	8	22.86%	22.86%	2,609,372	2,504,417	494,281	18.94%	19.74%	
4	Análisis Normativo a los documentos del egreso, realizado.	Producto-Registrar	270	270	222	82.22%	82.22%	1,253,850	1,224,820	279,866	22.32%	22.85%	
5	Estrategias de evaluación utilizadas	Producto-Registrar	28	28	7	25.00%	25.00%	879,397	862,025	178,709	20.32%	20.73%	
6	Integración de la cartera de programas y proyectos de inversión pública, de manera coordinada con el Coordinación Estatal de Planeación	Evaluación-Realizar	28	28	12	42.86%	42.86%	4,095,032	4,016,512	901,390	22.01%	22.44%	
<b>TOTALES</b>			<b>Varios</b>	<b>1,752,665</b>	<b>1,752,665</b>	<b>330,765</b>	<b>18.87%</b>	<b>18.87%</b>	<b>391,272,685</b>	<b>435,133,620</b>	<b>89,439,769</b>	<b>22.86%</b>	<b>20.55%</b>

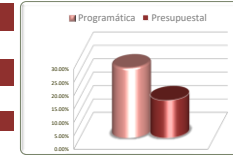
Fuente de la Información Programática: Coordinación Estatal de Planeación.

Fuente de la Información Presupuestal: Sistema Integral de Información Financiera (SIIF).

\*No se presenta información derivado del cambio en el Reglamento Interior de SEFIN.

III. II Programática

Informe Financiero al Primer Trimestre 2022  
Poder Ejecutivo del Estado de Zacatecas  
Programas y Proyectos de Inversión  
Del 1 de enero al 31 de Marzo de 2022



Principio Rector	Descripción
1	Hacia una Nueva Gobernanza
Política Pública	Descripción
4	Finanzas sanas
Estrategia	Descripción
0	N/A

No. de Comp.	Programa Presupuestario		Información Programática					Información Presupuestal					
	Dependencia / Entidad		Meta Anual 2022		Real Obtenida	% de Avance Respecto a:		Comportamiento Anual 2022			% de Variación Respecto a:		
	Componente		Proyectada	Modificada		Meta Proyectada	Meta Modificada	Aprobado	Modificado	Devengado	Aprobado 2022	Modificado 2022	
28	Defensa del Interés jurídico fiscal y hacendario.	Documento-Elaborar	554	554	356	64.26%	64.26%	7,310,405	7,005,202	1,422,143	19.45%	20.30%	
3	Secretaría de Finanzas	Documento-Elaborar	554	554	356	64.26%	64.26%	7,310,405	7,005,202	1,422,143	19.45%	20.30%	
1	Ley de Alcoholes del Estado de Zacatecas, en lo correspondiente al poder Ejecutivo, aplicada.	Actividad-Realizar	150	150	12	8.00%	8.00%	5,562,687	5,392,723	1,215,885	21.86%	22.55%	
2	Interés Jurídico, fiscal y hacendario protegido	Actividad-Realizar	404	404	344	85.15%	85.15%	1,747,718	1,612,479	206,259	11.80%	12.79%	
29	Gestión Institucional	Actividad-Realizar	26,656	26,656	7,300	27.39%	27.39%	119,962,123	121,247,627	15,583,946	12.99%	12.85%	
3	Secretaría de Finanzas	Actividad-Realizar	26,656	26,656	7,300	27.39%	27.39%	119,962,123	121,247,627	15,583,946	12.99%	12.85%	
1	Contribuir a la atención oportuna de asuntos interinstitucionales.	Coordinación-Ejecutar	75	75	23	30.67%	30.67%	14,617,163	15,835,853	3,225,017	22.06%	20.37%	
2	Contribuir a la adecuada difusión de información en materia correspondiente a la Secretaría de Finanzas.	Actividad-Realizar	48	48	12	25.00%	25.00%	493,723	485,007	122,668	24.85%	25.29%	
3	Obligaciones de la Ley de Transparencia cumplidas	Registro-Presentar	396	396	68	17.17%	17.17%	2,280,189	2,074,712	287,631	12.61%	13.86%	
4	Seguimiento a Programas Presupuestarios e indicadores ejecutados	Registro-Presentar	12	12	3	25.00%	25.00%	774,554	758,835	168,886	21.80%	22.26%	
5	Aplicar los recursos asignados a la Secretaría de Finanzas, evitando el gasto irresponsable, implementando medidas de contención, supervisión y control, con disciplina y austeridad, apegados a la normatividad.	Trámite-Realizar	6,000	6,000	1,500	25.00%	25.00%	57,148,465	57,566,286	10,209,673	17.87%	17.74%	
6	Coordinar y gestionar el soporte técnico a usuarios, el mantenimiento preventivo y correctivo de la infraestructura de red de los equipos de comunicación, del equipo activo de red y del equipo de procesamiento, el desarrollo de los sistemas de información que las áreas de la Secretaría requiera, así como del mantenimiento a los sistemas en producción con la finalidad de contribuir a la modernización continua de las actividades administrativas de la Secretaría	Sistema-Actualizar	20,125	20,125	5,694	28.29%	28.29%	44,648,029	44,526,934	1,570,071	3.52%	3.53%	
41	Eficiencia y modernización del Catastro y Registro Público	Documento-Revisar	129,529	129,529	33,410	25.79%	25.79%	56,819,418	59,942,739	9,403,723	16.55%	15.69%	
3	Secretaría de Finanzas	Documento-Revisar	129,529	129,529	33,410	25.79%	25.79%	56,819,418	59,942,739	9,403,723	16.55%	15.69%	
1	Administración con eficiencia del Catastro y Registro Público.	Documento-Revisar	129,529	129,529	33,410	25.79%	25.79%	56,819,418	59,942,739	9,403,723	16.55%	15.69%	
<b>TOTALES</b>			Varios	156,739	156,739	41,066	26.20%	26.20%	184,091,946	188,195,568	26,409,813	14.35%	14.03%

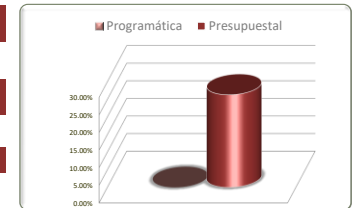
Fuente de la Información Programática: Coordinación Estatal de Planeación.

Fuente de la Información Presupuestal: Sistema Integral de Información Financiera (SIIF).

III.II Programática

Informe Financiero al Primer Trimestre 2022  
Poder Ejecutivo del Estado de Zacatecas  
Programas y Proyectos de Inversión  
Del 1 de enero al 31 de Marzo de 2022

Principio Rector	Descripción
1	Hacia una Nueva Gobernanza
Política Pública	Descripción
4	Finanzas sanas
Estrategia	Descripción
0	N/A



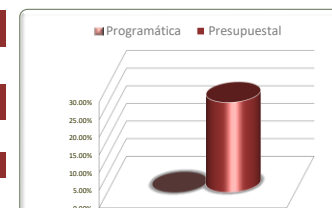
No. de Comp.	Proyecto	Información Programática						Información Presupuestal				
	Componente	Unidad de Medida	Meta Anual 2022		Real Obtenida	% de Avance Respecto a:		Comportamiento Anual 2022			% de Variación Respecto a:	
	Dependencia / Entidad		Proyectada	Modificada		Meta Proyectada	Meta Modificada	Aprobado	Modificado	Devengado	Aprobado 2022	Modificado 2022
<b>201</b>	<b>Gestión Municipal R-28</b>	<b>N/A</b>	<b>N/A</b>	<b>N/A</b>	<b>N/A</b>	<b>N/A</b>	<b>N/A</b>	<b>3,360,144,874</b>	<b>3,441,846,831</b>	<b>867,018,244</b>	<b>25.80%</b>	<b>25.19%</b>
	<b>Recursos financieros transferidos a Municipios</b>	<b>N/A</b>	<b>N/A</b>	<b>N/A</b>	<b>N/A</b>	<b>N/A</b>	<b>N/A</b>	<b>3,360,144,874</b>	<b>3,441,846,831</b>	<b>867,018,244</b>	<b>25.80%</b>	<b>25.19%</b>
301	Municipio de Apozol	N/A	N/A	N/A	N/A	N/A	N/A	16,367,064	16,781,545	4,207,783	25.71%	25.07%
302	Municipio de Apulco	N/A	N/A	N/A	N/A	N/A	N/A	13,538,783	13,881,998	3,481,638	25.72%	25.08%
303	Municipio de Atolinga	N/A	N/A	N/A	N/A	N/A	N/A	10,809,498	11,167,587	2,868,166	26.53%	25.68%
304	Municipio de Benito Juárez	N/A	N/A	N/A	N/A	N/A	N/A	12,517,228	12,834,663	3,219,246	25.72%	25.08%
305	Municipio de Calera	N/A	N/A	N/A	N/A	N/A	N/A	84,560,572	87,704,087	22,706,841	26.85%	25.89%
306	Municipio de Cañitas de Felipe Pescador	N/A	N/A	N/A	N/A	N/A	N/A	17,585,753	18,028,762	4,514,797	25.67%	25.04%
307	Municipio de Concepción del Oro	N/A	N/A	N/A	N/A	N/A	N/A	34,571,130	35,852,440	9,296,545	26.89%	25.93%
308	Municipio de Cuauhtémoc	N/A	N/A	N/A	N/A	N/A	N/A	22,838,216	23,414,881	5,857,480	25.65%	25.02%
309	Municipio de Chalchihuites	N/A	N/A	N/A	N/A	N/A	N/A	35,097,970	36,561,857	9,607,010	27.37%	26.28%
310	Municipio de El Plateado de Joaquín Amaro	N/A	N/A	N/A	N/A	N/A	N/A	8,431,965	8,701,340	2,227,877	26.42%	25.60%
311	Municipio de El Salvador	N/A	N/A	N/A	N/A	N/A	N/A	9,728,410	9,976,620	2,506,053	25.76%	25.12%
312	Municipio de Fresnillo	N/A	N/A	N/A	N/A	N/A	N/A	379,528,516	398,405,067	106,590,311	28.08%	26.75%
313	Municipio de Genaro Codina	N/A	N/A	N/A	N/A	N/A	N/A	21,035,956	21,853,568	5,692,681	27.06%	26.05%
314	Municipio de General Enrique Estrada	N/A	N/A	N/A	N/A	N/A	N/A	14,520,384	15,135,435	3,977,530	27.39%	26.28%
315	Municipio de General Francisco R. Murguía	N/A	N/A	N/A	N/A	N/A	N/A	58,414,181	59,896,744	15,026,473	25.72%	25.09%
316	Municipio de General Pánfilo Natera	N/A	N/A	N/A	N/A	N/A	N/A	38,140,409	39,092,637	9,768,627	25.61%	24.99%
317	Municipio de Guadalupe	N/A	N/A	N/A	N/A	N/A	N/A	347,954,705	366,346,469	98,831,207	28.40%	26.98%
318	Municipio de Huanusco	N/A	N/A	N/A	N/A	N/A	N/A	14,762,228	15,149,177	3,811,160	25.82%	25.16%
319	Municipio de Jalpa	N/A	N/A	N/A	N/A	N/A	N/A	58,313,270	60,160,590	15,354,497	26.33%	25.52%
320	Municipio de Jerez	N/A	N/A	N/A	N/A	N/A	N/A	133,674,652	139,401,265	36,684,858	27.44%	26.32%
321	Municipio de Jiménez del Teul	N/A	N/A	N/A	N/A	N/A	N/A	16,500,103	16,920,769	4,249,592	25.75%	25.11%
322	Municipio de Juan Aldama	N/A	N/A	N/A	N/A	N/A	N/A	38,614,035	39,812,007	10,134,410	26.25%	25.46%
<b>TOTAL Hoja 1/3</b>		<b>N/A</b>	<b>N/A</b>	<b>N/A</b>	<b>N/A</b>	<b>N/A</b>	<b>N/A</b>	<b>1,387,505,028</b>	<b>1,447,079,508</b>	<b>380,614,782</b>	<b>27.43%</b>	<b>26.30%</b>

Fuente de la Información Programática: Coordinación Estatal de Planeación.  
Fuente de la Información Presupuestal: Sistema Integral de Información Financiera (SIIF).

III.II Programática

Informe Financiero al Primer Trimestre 2022  
Poder Ejecutivo del Estado de Zacatecas  
Programas y Proyectos de Inversión  
Del 1 de enero al 31 de Marzo de 2022

Principio Rector	Descripción
1	Hacia una Nueva Gobernanza
Política Pública	Descripción
4	Finanzas sanas
Estrategia	Descripción
0	N/A



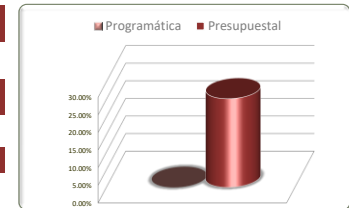
No. de Comp.	Proyecto		Información Programática					Información Presupuestal				
	Componente		Meta Anual 2022		Real Obtenida	% de Avance Respecto a:		Comportamiento Anual 2022			% de Variación Respecto a:	
	Dependencia / Entidad		Proyectada	Modificada		Meta Proyectada	Meta Modificada	Aprobado	Modificado	Devengado	Aprobado 2022	Modificado 2022
		Unidad de Medida										
323	Municipio de Juchipila	N/A	N/A	N/A	N/A	N/A	N/A	36,065,146	37,660,241	9,957,717	27.61%	26.44%
324	Municipio de Loreto	N/A	N/A	N/A	N/A	N/A	N/A	71,910,550	73,951,500	18,639,265	25.92%	25.20%
325	Municipio de Luis Moya	N/A	N/A	N/A	N/A	N/A	N/A	23,899,189	24,498,240	6,127,542	25.64%	25.01%
326	Municipio de Mazapil	N/A	N/A	N/A	N/A	N/A	N/A	103,896,714	108,072,738	28,312,578	27.25%	26.20%
327	Municipio de Melchor Ocampo	N/A	N/A	N/A	N/A	N/A	N/A	15,331,032	15,724,047	3,954,315	25.79%	25.15%
328	Municipio de Mezquital del Oro	N/A	N/A	N/A	N/A	N/A	N/A	10,977,272	11,257,928	2,829,331	25.77%	25.13%
329	Municipio de Miguel Auza	N/A	N/A	N/A	N/A	N/A	N/A	42,745,628	43,934,019	11,076,199	25.91%	25.21%
330	Municipio de Momax	N/A	N/A	N/A	N/A	N/A	N/A	9,828,198	10,157,811	2,610,848	26.56%	25.70%
331	Municipio de Monte Escobedo	N/A	N/A	N/A	N/A	N/A	N/A	29,927,516	31,175,345	8,191,132	27.37%	26.27%
332	Municipio de Morelos	N/A	N/A	N/A	N/A	N/A	N/A	29,367,214	30,107,895	7,541,833	25.68%	25.05%
333	Municipio de Moyahua de Estrada	N/A	N/A	N/A	N/A	N/A	N/A	16,337,237	16,753,583	4,207,196	25.75%	25.11%
334	Municipio de Nochistlán de Mejía	N/A	N/A	N/A	N/A	N/A	N/A	70,750,903	72,783,840	18,428,188	26.05%	25.32%
335	Municipio de Noria de Ángeles	N/A	N/A	N/A	N/A	N/A	N/A	28,534,479	29,248,892	7,313,757	25.63%	25.01%
336	Municipio de Ojocaliente	N/A	N/A	N/A	N/A	N/A	N/A	69,099,304	70,822,141	17,691,635	25.60%	24.98%
337	Municipio de Pánuco	N/A	N/A	N/A	N/A	N/A	N/A	30,752,942	31,522,857	7,882,265	25.63%	25.00%
338	Municipio de Pinos	N/A	N/A	N/A	N/A	N/A	N/A	119,802,479	123,644,419	31,539,347	26.33%	25.51%
339	Municipio de Río Grande	N/A	N/A	N/A	N/A	N/A	N/A	109,311,262	113,620,578	29,584,813	27.06%	26.04%
340	Municipio de Saín Alto	N/A	N/A	N/A	N/A	N/A	N/A	41,591,351	42,812,296	10,844,941	26.07%	25.33%
341	Municipio de Santa María de la Paz	N/A	N/A	N/A	N/A	N/A	N/A	10,279,807	10,596,958	2,702,672	26.29%	25.50%
342	Municipio de Sombrerete	N/A	N/A	N/A	N/A	N/A	N/A	117,288,685	120,230,208	30,076,076	25.64%	25.02%
343	Municipio de Susticacán	N/A	N/A	N/A	N/A	N/A	N/A	6,755,762	6,947,151	1,760,295	26.06%	25.34%
344	Municipio de Tabasco	N/A	N/A	N/A	N/A	N/A	N/A	32,113,724	33,538,986	8,856,907	27.58%	26.41%
345	Municipio de Tepechitlán	N/A	N/A	N/A	N/A	N/A	N/A	22,584,614	23,507,175	6,157,695	27.26%	26.19%
346	Municipio de Tepetongo	N/A	N/A	N/A	N/A	N/A	N/A	21,481,541	22,244,260	5,745,854	26.75%	25.83%
TOTAL Hoja 2/3		N/A	N/A	N/A	N/A	N/A	N/A	1,070,632,549	1,104,813,108	282,032,401	26.34%	25.53%

Fuente de la Información Programática: Coordinación Estatal de Planeación.  
Fuente de la Información Presupuestal: Sistema Integral de Información Financiera (SIIF).

III.II Programática

Informe Financiero al Primer Trimestre 2022  
Poder Ejecutivo del Estado de Zacatecas  
Programas y Proyectos de Inversión  
Del 1 de enero al 31 de Marzo de 2022

<b>Principio Rector</b>	<b>Descripción</b>
1	Hacia una Nueva Gobernanza
<b>Política Pública</b>	<b>Descripción</b>
4	Finanzas sanas
<b>Estrategia</b>	<b>Descripción</b>
0	N/A



No. de Comp.	Proyecto		Información Programática					Información Presupuestal					
	Componente		Unidad de Medida	Meta Anual 2022		Real Obtenida	% de Avance Respecto a:		Comportamiento Anual 2022			% de Variación Respecto a:	
	Dependencia / Entidad			Proyectada	Modificada		Meta Proyectada	Meta Modificada	Aprobado	Modificado	Devengado	Aprobado 2022	Modificado 2022
347	Municipio de Teúl de González Ortega	N/A	N/A	N/A	N/A	N/A	N/A	17,095,019	17,529,736	4,399,805	25.74%	25.10%	
348	Municipio de Tlaltenango de Sánchez Román	N/A	N/A	N/A	N/A	N/A	N/A	57,718,380	60,850,429	16,495,557	28.58%	27.11%	
349	Municipio de Trancoso	N/A	N/A	N/A	N/A	N/A	N/A	28,750,734	29,464,383	7,352,504	25.57%	24.95%	
350	Municipio de Trinidad García de la Cadena	N/A	N/A	N/A	N/A	N/A	N/A	10,803,487	11,078,249	2,780,623	25.74%	25.10%	
351	Municipio de Valparaíso	N/A	N/A	N/A	N/A	N/A	N/A	96,819,367	100,283,664	25,915,443	26.77%	25.84%	
352	Municipio de Vetagrande	N/A	N/A	N/A	N/A	N/A	N/A	19,394,178	19,905,734	4,999,018	25.78%	25.11%	
353	Municipio de Villa de Cos	N/A	N/A	N/A	N/A	N/A	N/A	80,713,327	83,817,107	21,800,524	27.01%	26.01%	
354	Municipio de Villa García	N/A	N/A	N/A	N/A	N/A	N/A	33,545,781	34,385,080	8,596,648	25.63%	25.00%	
355	Municipio de Villa González Ortega	N/A	N/A	N/A	N/A	N/A	N/A	23,586,698	24,240,723	6,109,722	25.90%	25.20%	
356	Municipio de Villa Hidalgo	N/A	N/A	N/A	N/A	N/A	N/A	32,372,555	33,181,578	8,293,503	25.62%	24.99%	
357	Municipio de Villanueva	N/A	N/A	N/A	N/A	N/A	N/A	62,949,118	64,531,824	16,152,661	25.66%	25.03%	
358	Municipio de Zacatecas	N/A	N/A	N/A	N/A	N/A	N/A	293,147,106	306,778,333	81,475,053	27.79%	26.56%	
399	Por Asignar	N/A	N/A	N/A	N/A	N/A	N/A	145,111,547	103,907,375	0	0.00%	0.00%	
<b>TOTALES Hoja 3/3</b>		N/A	N/A	N/A	N/A	N/A	N/A	902,007,297	889,954,215	204,371,061	22.66%	22.96%	
<b>Total Proyecto 201</b>		N/A	N/A	N/A	N/A	N/A	N/A	3,360,144,874	3,441,846,831	867,018,244	25.80%	25.19%	

Fuente de la Información Programática: Coordinación Estatal de Planeación.

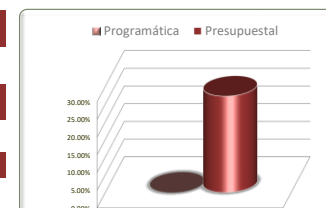
Fuente de la Información Presupuestal: Sistema Integral de Información Financiera (SIIF).

\*Información presentada al 30 de junio del 2021

III.II Programática

Informe Financiero al Primer Trimestre 2022  
Poder Ejecutivo del Estado de Zacatecas  
Programas y Proyectos de Inversión  
Del 1 de enero al 31 de Marzo de 2022

Principio Rector	Descripción
1	Hacia una Nueva Gobernanza
Política Pública	Descripción
4	Finanzas sanas
Estrategia	Descripción
0	N/A



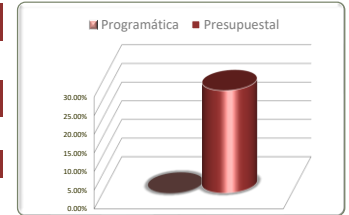
No. de Comp.	Proyecto		Información Programática					Información Presupuestal					
	Componente		Unidad de Medida	Meta Anual 2022		Real Obtenida	% de Avance Respecto a:		Comportamiento Anual 2022			% de Variación Respecto a:	
	Dependencia / Entidad			Proyectada	Modificada		Meta Proyectada	Meta Modificada	Aprobado	Modificado	Devengado	Aprobado 2022	Modificado 2022
<b>202</b>	<b>Gestión Municipal R-33</b>		N/A	N/A	N/A	N/A	N/A	N/A	<b>2,244,080,160</b>	<b>2,298,700,821</b>	<b>630,116,106</b>	<b>28.08%</b>	<b>27.41%</b>
	<b>Recursos financieros transferidos a Municipios</b>		N/A	N/A	N/A	N/A	N/A	N/A	<b>2,244,080,160</b>	<b>2,298,700,821</b>	<b>630,116,106</b>	<b>28.08%</b>	<b>27.41%</b>
301	Municipio de Apozol		N/A	N/A	N/A	N/A	N/A	N/A	10,208,868	11,123,838	3,106,827	30.43%	27.93%
302	Municipio de Apulco		N/A	N/A	N/A	N/A	N/A	N/A	10,388,909	11,075,890	3,140,937	30.23%	28.36%
303	Municipio de Atolinga		N/A	N/A	N/A	N/A	N/A	N/A	4,887,122	5,462,313	1,554,915	31.82%	28.47%
304	Municipio de Benito Juárez		N/A	N/A	N/A	N/A	N/A	N/A	8,457,708	8,973,611	2,526,771	29.88%	28.16%
305	Municipio de Calera		N/A	N/A	N/A	N/A	N/A	N/A	46,789,809	47,727,763	12,634,707	27.00%	26.47%
306	Municipio de Cañitas de Felipe Pescador		N/A	N/A	N/A	N/A	N/A	N/A	14,466,360	14,131,171	4,133,892	28.58%	29.25%
307	Municipio de Concepción del Oro		N/A	N/A	N/A	N/A	N/A	N/A	23,597,284	19,184,592	5,309,628	22.50%	27.68%
308	Municipio de Cuauhtémoc		N/A	N/A	N/A	N/A	N/A	N/A	16,353,623	19,562,339	5,391,861	32.97%	27.56%
309	Municipio de Chalchihuites		N/A	N/A	N/A	N/A	N/A	N/A	22,204,823	23,033,595	6,538,983	29.45%	28.39%
310	Municipio de El Plateado de Joaquín Amaro		N/A	N/A	N/A	N/A	N/A	N/A	4,770,399	5,503,870	1,593,066	33.39%	28.94%
311	Municipio de El Salvador		N/A	N/A	N/A	N/A	N/A	N/A	8,390,929	8,237,490	2,378,934	28.35%	28.88%
312	Municipio de Fresnillo		N/A	N/A	N/A	N/A	N/A	N/A	298,751,004	307,289,281	83,336,835	27.90%	27.12%
313	Municipio de Genaro Codina		N/A	N/A	N/A	N/A	N/A	N/A	13,686,592	15,149,222	4,244,238	31.01%	28.02%
314	Municipio de General Enrique Estrada		N/A	N/A	N/A	N/A	N/A	N/A	8,578,834	9,204,431	2,516,877	29.34%	27.34%
315	Municipio de General Francisco R. Murguía		N/A	N/A	N/A	N/A	N/A	N/A	64,176,873	58,431,166	16,786,458	26.16%	28.73%
316	Municipio de General Pánfilo Natera		N/A	N/A	N/A	N/A	N/A	N/A	42,585,634	44,664,859	12,533,859	29.43%	28.06%
317	Municipio de Guadalupe		N/A	N/A	N/A	N/A	N/A	N/A	181,491,780	197,013,546	51,313,467	28.27%	26.05%
318	Municipio de Huanusco		N/A	N/A	N/A	N/A	N/A	N/A	7,404,167	7,829,112	2,181,435	29.46%	27.86%
319	Municipio de Jalpa		N/A	N/A	N/A	N/A	N/A	N/A	27,259,487	28,211,046	7,532,592	27.63%	26.70%
320	Municipio de Jerez		N/A	N/A	N/A	N/A	N/A	N/A	77,764,049	76,986,156	20,891,565	26.87%	27.14%
321	Municipio de Jiménez del Teul		N/A	N/A	N/A	N/A	N/A	N/A	15,037,933	15,613,690	4,519,827	30.06%	28.95%
322	Municipio de Juan Aldama		N/A	N/A	N/A	N/A	N/A	N/A	30,804,553	29,480,327	8,117,469	26.35%	27.54%
<b>TOTAL Hoja 1/3</b>			N/A	N/A	N/A	N/A	N/A	N/A	<b>938,056,740</b>	<b>963,889,308</b>	<b>262,285,143</b>	<b>27.96%</b>	<b>27.21%</b>

Fuente de la Información Programática: Coordinación Estatal de Planeación.  
Fuente de la Información Presupuestal: Sistema Integral de Información Financiera (SIIF).

III. II Programática

**Informe Financiero al Primer Trimestre 2022**  
**Poder Ejecutivo del Estado de Zacatecas**  
**Programas y Proyectos de Inversión**  
**Del 1 de enero al 31 de Marzo de 2022**

<b>Principio Rector</b>	<b>Descripción</b>
1	Hacia una Nueva Gobernanza
<b>Política Pública</b>	<b>Descripción</b>
4	Finanzas sanas
<b>Estrategia</b>	<b>Descripción</b>
0	N/A



No. de Comp.	Proyecto Componente Dependencia / Entidad	Unidad de Medida	Información Programática					Información Presupuestal				
			Meta Anual 2022		Real Obtenida	% de Avance Respecto a:		Comportamiento Anual 2022			% de Variación Respecto a:	
			Proyectada	Modificada		Meta Proyectada	Meta Modificada	Aprobado	Modificado	Devengado	Aprobado 2022	Modificado 2022
323	Municipio de Juchipila	N/A	N/A	N/A	N/A	N/A	N/A	14,032,392	13,903,997	3,720,444	26.51%	26.76%
324	Municipio de Loreto	N/A	N/A	N/A	N/A	N/A	N/A	64,560,698	66,904,093	18,095,100	28.03%	27.05%
325	Municipio de Luis Moya	N/A	N/A	N/A	N/A	N/A	N/A	15,903,819	17,081,624	4,639,407	29.17%	27.16%
326	Municipio de Mazapil	N/A	N/A	N/A	N/A	N/A	N/A	45,256,457	45,623,875	13,033,200	28.80%	28.57%
327	Municipio de Melchor Ocampo	N/A	N/A	N/A	N/A	N/A	N/A	7,153,271	6,367,348	1,809,537	25.30%	28.42%
328	Municipio de Mezquital del Oro	N/A	N/A	N/A	N/A	N/A	N/A	5,838,794	6,916,239	1,984,692	33.99%	28.70%
329	Municipio de Miguel Auza	N/A	N/A	N/A	N/A	N/A	N/A	39,744,000	38,765,274	10,757,106	27.07%	27.75%
330	Municipio de Momax	N/A	N/A	N/A	N/A	N/A	N/A	4,219,402	4,612,514	1,293,759	30.66%	28.05%
331	Municipio de Monte Escobedo	N/A	N/A	N/A	N/A	N/A	N/A	15,733,169	16,061,741	4,499,046	28.60%	28.01%
332	Municipio de Morelos	N/A	N/A	N/A	N/A	N/A	N/A	13,259,151	13,696,358	3,622,980	27.32%	26.45%
333	Municipio de Moyahua de Estrada	N/A	N/A	N/A	N/A	N/A	N/A	6,998,319	7,544,073	2,096,550	29.96%	27.79%
334	Municipio de Nochistlán de Mejía	N/A	N/A	N/A	N/A	N/A	N/A	37,426,091	36,209,746	9,834,735	26.28%	27.16%
335	Municipio de Noria de Ángeles	N/A	N/A	N/A	N/A	N/A	N/A	32,066,964	32,722,393	9,217,578	28.74%	28.17%
336	Municipio de Ojocaliente	N/A	N/A	N/A	N/A	N/A	N/A	60,447,367	65,882,785	18,140,637	30.01%	27.53%
337	Municipio de Pánuco	N/A	N/A	N/A	N/A	N/A	N/A	25,222,239	26,706,404	7,365,207	29.20%	27.58%
338	Municipio de Pinos	N/A	N/A	N/A	N/A	N/A	N/A	137,719,312	132,879,083	37,205,745	27.02%	28.00%
339	Municipio de Río Grande	N/A	N/A	N/A	N/A	N/A	N/A	81,039,810	82,027,853	22,233,906	27.44%	27.11%
340	Municipio de Saín Alto	N/A	N/A	N/A	N/A	N/A	N/A	50,023,379	47,289,650	13,383,186	26.75%	28.30%
341	Municipio de Santa María de la Paz	N/A	N/A	N/A	N/A	N/A	N/A	5,507,019	6,108,474	1,730,736	31.43%	28.33%
342	Municipio de Sombrerete	N/A	N/A	N/A	N/A	N/A	N/A	94,745,876	96,397,751	25,086,927	26.48%	26.02%
343	Municipio de Susticacán	N/A	N/A	N/A	N/A	N/A	N/A	3,375,567	4,388,167	1,274,220	37.75%	29.04%
344	Municipio de Tabasco	N/A	N/A	N/A	N/A	N/A	N/A	24,029,155	25,546,342	7,053,576	29.35%	27.61%
345	Municipio de Tepechitlán	N/A	N/A	N/A	N/A	N/A	N/A	14,564,172	14,290,667	3,981,045	27.33%	27.86%
346	Municipio de Tepetongo	N/A	N/A	N/A	N/A	N/A	N/A	11,605,571	12,727,550	3,579,477	30.84%	28.12%
<b>TOTAL Hoja 2/3</b>		N/A	N/A	N/A	N/A	N/A	N/A	<b>810,471,994</b>	<b>820,654,001</b>	<b>225,638,796</b>	<b>27.84%</b>	<b>27.49%</b>

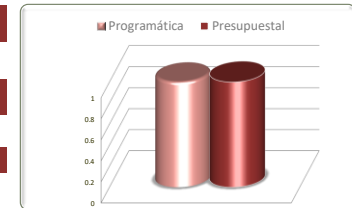
Fuente de la Información Programática: Coordinación Estatal de Planeación.  
Fuente de la Información Presupuestal: Sistema Integral de Información Financiera (SIIF).

III.II Programática



Informe Financiero al Primer Trimestre 2022  
Poder Ejecutivo del Estado de Zacatecas  
Programas y Proyectos de Inversión  
Del 1 de enero al 31 de Marzo de 2022

<b>Principio Rector</b>	<b>Descripción</b>
1	Hacia una Nueva Gobernanza
<b>Política Pública</b>	<b>Descripción</b>
4	Finanzas sanas
<b>Estrategia</b>	<b>Descripción</b>
0	N/A



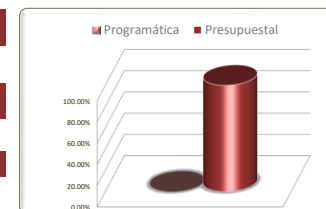
No. de Comp.	Proyecto		Información Programática					Información Presupuestal				
	Componente	Unidad de Medida	Meta Anual 2022		Real Obtenida	% de Avance Respecto a:		Comportamiento Anual 2022			% de Variación Respecto a:	
			Proyectada	Modificada		Meta Proyectada	Meta Modificada	Aprobado	Modificado	Devengado	Aprobado 2022	Modificado 2022
347	Municipio de Teúl de González Ortega	N/A	N/A	N/A	N/A	N/A	N/A	7,127,703	7,468,567	2,043,507	28.67%	27.36%
348	Municipio de Tlaltenango de Sánchez Román	N/A	N/A	N/A	N/A	N/A	N/A	42,751,138	42,105,829	11,627,220	27.20%	27.61%
349	Municipio de Trancoso	N/A	N/A	N/A	N/A	N/A	N/A	26,093,025	29,027,412	7,955,619	30.49%	27.41%
350	Municipio de Trinidad Garcia de la Cadena	N/A	N/A	N/A	N/A	N/A	N/A	5,343,542	4,926,318	1,354,197	25.34%	27.49%
351	Municipio de Valparaíso	N/A	N/A	N/A	N/A	N/A	N/A	78,023,604	75,860,754	21,563,883	27.64%	28.43%
352	Municipio de Vetagrande	N/A	N/A	N/A	N/A	N/A	N/A	15,334,702	15,803,986	4,363,107	28.45%	27.61%
353	Municipio de Villa de Cos	N/A	N/A	N/A	N/A	N/A	N/A	64,932,230	66,479,932	18,670,089	28.75%	28.08%
354	Municipio de Villa García	N/A	N/A	N/A	N/A	N/A	N/A	27,702,193	27,298,590	7,471,191	26.97%	27.37%
355	Municipio de Villa González Ortega	N/A	N/A	N/A	N/A	N/A	N/A	21,075,776	23,237,559	6,485,304	30.77%	27.91%
356	Municipio de Villa Hidalgo	N/A	N/A	N/A	N/A	N/A	N/A	31,781,159	36,698,331	10,294,017	32.39%	28.05%
357	Municipio de Villanueva	N/A	N/A	N/A	N/A	N/A	N/A	45,558,214	47,059,749	12,956,805	28.44%	27.53%
358	Municipio de Zacatecas	N/A	N/A	N/A	N/A	N/A	N/A	129,828,140	138,190,485	37,407,228	28.81%	27.07%
<b>TOTAL Hoja 3/3</b>		N/A	N/A	N/A	N/A	N/A	N/A	495,551,426	514,157,512	142,192,167	28.69%	27.66%
<b>TOTAL Proyecto 202</b>		N/A	N/A	N/A	N/A	N/A	N/A	2,244,080,160	2,298,700,821	630,116,106	28.08%	27.41%

Fuente de la Información Programática: Coordinación Estatal de Planeación.  
Fuente de la Información Presupuestal: Sistema Integral de Información Financiera (SIIF).

III.II Programática

Informe Financiero al Primer Trimestre 2022  
 Poder Ejecutivo del Estado de Zacatecas  
 Programas y Proyectos de Inversión  
 Del 1 de enero al 31 de Marzo de 2022

Principio Rector	Descripción
1	Hacia una Nueva Gobernanza
Política Pública	Descripción
4	Finanzas sanas
Estrategia	Descripción
0	N/A



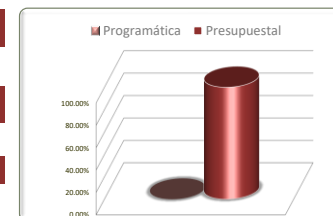
No. de Comp.	Proyecto		Información Programática					Información Presupuestal					
	Componente		Unidad de Medida	Meta Anual 2022		Real Obtenida	% de Avance Respecto a:		Comportamiento Anual 2022			% de Variación Respecto a:	
	Dependencia / Entidad			Proyectada	Modificada		Meta Proyectada	Meta Modificada	Aprobado	Modificado	Devengado	Aprobado 2022	Modificado 2022
<b>203</b>	<b>Desarrollo Municipal</b>	N/A	N/A	N/A	N/A	N/A	N/A	N/A	47,123,381	47,983,552	860,171	1.83%	1.79%
	<b>Recursos financieros transferidos a Municipios</b>	N/A	N/A	N/A	N/A	N/A	N/A	N/A	47,123,381	47,983,552	860,171	1.83%	1.79%
301	Municipio de Apozol	N/A	N/A	N/A	N/A	N/A	N/A	N/A	0	0	0	0.00%	0.00%
302	Municipio de Apulco	N/A	N/A	N/A	N/A	N/A	N/A	N/A	0	0	0	0.00%	0.00%
303	Municipio de Atolinga	N/A	N/A	N/A	N/A	N/A	N/A	N/A	0	0	0	0.00%	0.00%
304	Municipio de Benito Juárez	N/A	N/A	N/A	N/A	N/A	N/A	N/A	0	0	0	0.00%	0.00%
305	Municipio de Calera	N/A	N/A	N/A	N/A	N/A	N/A	N/A	0	0	0	0.00%	0.00%
306	Municipio de Cañitas de Felipe Pescador	N/A	N/A	N/A	N/A	N/A	N/A	N/A	0	0	0	0.00%	0.00%
307	Municipio de Concepción del Oro	N/A	N/A	N/A	N/A	N/A	N/A	N/A	0	0	0	0.00%	0.00%
308	Municipio de Cuauhtémoc	N/A	N/A	N/A	N/A	N/A	N/A	N/A	0	0	0	0.00%	0.00%
309	Municipio de Chalchihuites	N/A	N/A	N/A	N/A	N/A	N/A	N/A	0	0	0	0.00%	0.00%
310	Municipio de El Plateado de Joaquín Amaro	N/A	N/A	N/A	N/A	N/A	N/A	N/A	0	0	0	0.00%	0.00%
311	Municipio de El Salvador	N/A	N/A	N/A	N/A	N/A	N/A	N/A	0	0	0	0.00%	0.00%
312	Municipio de Fresnillo	N/A	N/A	N/A	N/A	N/A	N/A	N/A	0	0	0	0.00%	0.00%
313	Municipio de Genaro Codina	N/A	N/A	N/A	N/A	N/A	N/A	N/A	0	0	0	0.00%	0.00%
314	Municipio de General Enrique Estrada	N/A	N/A	N/A	N/A	N/A	N/A	N/A	0	0	0	0.00%	0.00%
315	Municipio de General Francisco R. Murguía	N/A	N/A	N/A	N/A	N/A	N/A	N/A	0	0	0	0.00%	0.00%
316	Municipio de General Pánfilo Natera	N/A	N/A	N/A	N/A	N/A	N/A	N/A	0	0	0	0.00%	0.00%
317	Municipio de Guadalupe	N/A	N/A	N/A	N/A	N/A	N/A	N/A	0	0	0	0.00%	0.00%
318	Municipio de Huanusco	N/A	N/A	N/A	N/A	N/A	N/A	N/A	0	0	0	0.00%	0.00%
319	Municipio de Jalpa	N/A	N/A	N/A	N/A	N/A	N/A	N/A	0	300,000	300,000	0.00%	100.00%
320	Municipio de Jerez	N/A	N/A	N/A	N/A	N/A	N/A	N/A	0	0	0	0.00%	0.00%
321	Municipio de Jiménez del Teul	N/A	N/A	N/A	N/A	N/A	N/A	N/A	0	0	0	0.00%	0.00%
322	Municipio de Juan Aldama	N/A	N/A	N/A	N/A	N/A	N/A	N/A	0	0	0	0.00%	0.00%
<b>TOTAL Hoja 1/3</b>		N/A	N/A	N/A	N/A	N/A	N/A	N/A	0	300,000	300,000	0.00%	100.00%

Fuente de la Información Programática: Coordinación Estatal de Planeación.  
 Fuente de la Información Presupuestal: Sistema Integral de Información Financiera (SIIF).

III. II Programática

Informe Financiero al Primer Trimestre 2022  
Poder Ejecutivo del Estado de Zacatecas  
Programas y Proyectos de Inversión  
Del 1 de enero al 31 de Marzo de 2022

<b>Principio Rector</b>	<b>Descripción</b>
1	Hacia una Nueva Gobernanza
<b>Política Pública</b>	<b>Descripción</b>
4	Finanzas sanas
<b>Estrategia</b>	<b>Descripción</b>
0	N/A



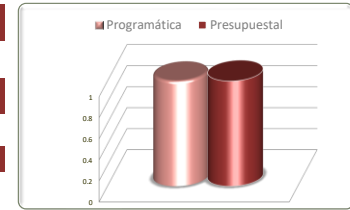
No. de Comp.	Proyecto		Información Programática					Información Presupuestal						
	Componente		Unidad de Medida	Meta Anual 2022		Real Obtenida	% de Avance Respecto a:		Comportamiento Anual 2022			% de Variación Respecto a:		
	Dependencia / Entidad			Proyectada	Modificada		Meta Proyectada	Meta Modificada	Aprobado	Modificado	Devengado	Aprobado 2022	Modificado 2022	
323	Municipio de Juchipila	N/A	N/A	N/A	N/A	N/A	N/A	0	0	0	0.00%	0.00%		
324	Municipio de Loreto	N/A	N/A	N/A	N/A	N/A	N/A	0	255,324	255,324	0.00%	100.00%		
325	Municipio de Luis Moya	N/A	N/A	N/A	N/A	N/A	N/A	0	0	0	0.00%	0.00%		
326	Municipio de Mazapil	N/A	N/A	N/A	N/A	N/A	N/A	0	217,423	217,423	0.00%	100.00%		
327	Municipio de Melchor Ocampo	N/A	N/A	N/A	N/A	N/A	N/A	0	0	0	0.00%	0.00%		
328	Municipio de Mezquital del Oro	N/A	N/A	N/A	N/A	N/A	N/A	0	0	0	0.00%	0.00%		
329	Municipio de Miguel Auza	N/A	N/A	N/A	N/A	N/A	N/A	0	0	0	0.00%	0.00%		
330	Municipio de Momax	N/A	N/A	N/A	N/A	N/A	N/A	0	0	0	0.00%	0.00%		
331	Municipio de Monte Escobedo	N/A	N/A	N/A	N/A	N/A	N/A	0	0	0	0.00%	0.00%		
332	Municipio de Morelos	N/A	N/A	N/A	N/A	N/A	N/A	0	0	0	0.00%	0.00%		
333	Municipio de Moyahua de Estrada	N/A	N/A	N/A	N/A	N/A	N/A	0	0	0	0.00%	0.00%		
334	Municipio de Nochistlán de Mejía	N/A	N/A	N/A	N/A	N/A	N/A	0	0	0	0.00%	0.00%		
335	Municipio de Noria de Ángeles	N/A	N/A	N/A	N/A	N/A	N/A	0	0	0	0.00%	0.00%		
336	Municipio de Ojocaliente	N/A	N/A	N/A	N/A	N/A	N/A	0	0	0	0.00%	0.00%		
337	Municipio de Pánuco	N/A	N/A	N/A	N/A	N/A	N/A	0	0	0	0.00%	0.00%		
338	Municipio de Pinos	N/A	N/A	N/A	N/A	N/A	N/A	0	0	0	0.00%	0.00%		
339	Municipio de Río Grande	N/A	N/A	N/A	N/A	N/A	N/A	0	0	0	0.00%	0.00%		
340	Municipio de Saín Alto	N/A	N/A	N/A	N/A	N/A	N/A	0	0	0	0.00%	0.00%		
341	Municipio de Santa María de la Paz	N/A	N/A	N/A	N/A	N/A	N/A	0	0	0	0.00%	0.00%		
342	Municipio de Sombrerete	N/A	N/A	N/A	N/A	N/A	N/A	0	0	0	0.00%	0.00%		
343	Municipio de Susticacán	N/A	N/A	N/A	N/A	N/A	N/A	0	0	0	0.00%	0.00%		
344	Municipio de Tabasco	N/A	N/A	N/A	N/A	N/A	N/A	0	0	0	0.00%	0.00%		
345	Municipio de Tepechitlán	N/A	N/A	N/A	N/A	N/A	N/A	0	0	0	0.00%	0.00%		
346	Municipio de Tepetongo	N/A	N/A	N/A	N/A	N/A	N/A	0	0	0	0.00%	0.00%		
<b>TOTAL Hoja 2/3</b>			N/A	N/A	N/A	N/A	N/A	N/A	N/A	0	472,747	472,747	0.00%	100.00%

Fuente de la Información Programática: Coordinación Estatal de Planeación.  
Fuente de la Información Presupuestal: Sistema Integral de Información Financiera (SIIF).

III.II Programática

Informe Financiero al Primer Trimestre 2022  
 Poder Ejecutivo del Estado de Zacatecas  
 Programas y Proyectos de Inversión  
 Del 1 de enero al 31 de Marzo de 2022

Principio Rector	Descripción
1	Hacia una Nueva Gobernanza
Política Pública	Descripción
4	Finanzas sanas
Estrategia	Descripción
0	N/A



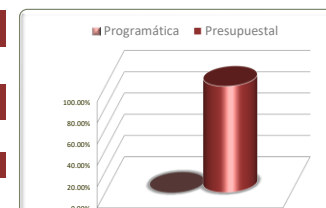
No. de Comp.	Proyecto		Información Programática					Información Presupuestal				
	Componente		Meta Anual 2022		Real Obtenida	% de Avance Respecto a:		Comportamiento Anual 2022			% de Variación Respecto a:	
	Dependencia / Entidad		Proyectada	Modificada		Meta Proyectada	Meta Modificada	Aprobado	Modificado	Devengado	Aprobado 2022	Modificado 2022
	Unidad de Medida											
347	Municipio de Teúl de González Ortega	N/A	N/A	N/A	N/A	N/A	N/A	0	0	0	0.00%	0.00%
348	Municipio de Tlaltenango de Sánchez Román	N/A	N/A	N/A	N/A	N/A	N/A	0	0	0	0.00%	0.00%
349	Municipio de Trancoso	N/A	N/A	N/A	N/A	N/A	N/A	0	0	0	0.00%	0.00%
350	Municipio de Trinidad Garcia de la Cadena	N/A	N/A	N/A	N/A	N/A	N/A	0	0	0	0.00%	0.00%
351	Municipio de Valparaíso	N/A	N/A	N/A	N/A	N/A	N/A	0	0	0	0.00%	0.00%
352	Municipio de Vetagrande	N/A	N/A	N/A	N/A	N/A	N/A	0	0	0	0.00%	0.00%
353	Municipio de Villa de Cos	N/A	N/A	N/A	N/A	N/A	N/A	0	0	0	0.00%	0.00%
354	Municipio de Villa García	N/A	N/A	N/A	N/A	N/A	N/A	0	0	0	0.00%	0.00%
355	Municipio de Villa González Ortega	N/A	N/A	N/A	N/A	N/A	N/A	0	87,424	87,424	0.00%	100.00%
356	Municipio de Villa Hidalgo	N/A	N/A	N/A	N/A	N/A	N/A	0	0	0	0.00%	0.00%
357	Municipio de Villanueva	N/A	N/A	N/A	N/A	N/A	N/A	0	0	0	0.00%	0.00%
358	Municipio de Zacatecas	N/A	N/A	N/A	N/A	N/A	N/A	0	0	0	0.00%	0.00%
399	Por Asignar	N/A	N/A	N/A	N/A	N/A	N/A	47,123,381	47,123,381	0	0.00%	0.00%
<b>TOTAL Hoja 3/3</b>		N/A	N/A	N/A	N/A	N/A	N/A	47,123,381	47,210,805	87,424	0.19%	0.19%
<b>TOTAL Proyecto 203</b>		N/A	N/A	N/A	N/A	N/A	N/A	47,123,381	47,983,552	860,171	1.83%	1.79%

Fuente de la Información Programática: Coordinación Estatal de Planeación.  
 Fuente de la Información Presupuestal: Sistema Integral de Información Financiera (SIIF).

III.II Programática

Informe Financiero al Primer Trimestre 2022  
Poder Ejecutivo del Estado de Zacatecas  
Programas y Proyectos de Inversión  
Del 1 de enero al 31 de Marzo de 2022

Principio Rector	Descripción
1	Hacia una Nueva Gobernanza
Política Pública	Descripción
4	Finanzas sanas
Estrategia	Descripción
0	N/A



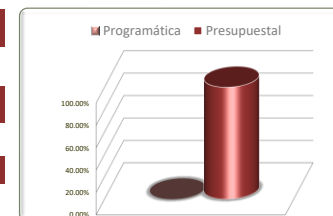
No. de Comp.	Proyecto		Información Programática					Información Presupuestal					
	Componente		Unidad de Medida	Meta Anual 2022		Real Obtenida	% de Avance Respecto a:		Comportamiento Anual 2022			% de Variación Respecto a:	
	Dependencia / Entidad			Proyectada	Modificada		Meta Proyectada	Meta Modificada	Aprobado	Modificado	Devengado	Aprobado 2022	Modificado 2022
<b>204</b>	<b>Colaboración Fiscal</b>		N/A	N/A	N/A	N/A	N/A	N/A	43,000,000	43,000,000	10,796,425	25.11%	25.11%
	<b>Recursos financieros transferidos a Municipios</b>		N/A	N/A	N/A	N/A	N/A	N/A	43,000,000	43,000,000	10,796,425	25.11%	25.11%
301	Municipio de Apozol		N/A	N/A	N/A	N/A	N/A	N/A	0	0	0	0.00%	0.00%
302	Municipio de Apulco		N/A	N/A	N/A	N/A	N/A	N/A	0	0	0	0.00%	0.00%
303	Municipio de Atolinga		N/A	N/A	N/A	N/A	N/A	N/A	0	44,368	44,368	0.00%	100.00%
304	Municipio de Benito Juárez		N/A	N/A	N/A	N/A	N/A	N/A	0	0	0	0.00%	0.00%
305	Municipio de Calera		N/A	N/A	N/A	N/A	N/A	N/A	0	503,882	503,882	0.00%	100.00%
306	Municipio de Cañitas de Felipe Pescador		N/A	N/A	N/A	N/A	N/A	N/A	0	0	0	0.00%	0.00%
307	Municipio de Concepción del Oro		N/A	N/A	N/A	N/A	N/A	N/A	0	61,734	61,734	0.00%	100.00%
308	Municipio de Cuauhtémoc		N/A	N/A	N/A	N/A	N/A	N/A	0	0	0	0.00%	0.00%
309	Municipio de Chalchihuites		N/A	N/A	N/A	N/A	N/A	N/A	0	54,529	54,529	0.00%	100.00%
310	Municipio de El Plateado de Joaquín Amaro		N/A	N/A	N/A	N/A	N/A	N/A	0	0	0	0.00%	0.00%
311	Municipio de El Salvador		N/A	N/A	N/A	N/A	N/A	N/A	0	0	0	0.00%	0.00%
312	Municipio de Fresnillo		N/A	N/A	N/A	N/A	N/A	N/A	0	2,777,037	2,777,037	0.00%	100.00%
313	Municipio de Genaro Codina		N/A	N/A	N/A	N/A	N/A	N/A	0	23,542	23,542	0.00%	100.00%
314	Municipio de General Enrique Estrada		N/A	N/A	N/A	N/A	N/A	N/A	0	123,733	123,733	0.00%	100.00%
315	Municipio de General Francisco R. Murguía		N/A	N/A	N/A	N/A	N/A	N/A	0	0	0	0.00%	0.00%
316	Municipio de General Pánfilo Natera		N/A	N/A	N/A	N/A	N/A	N/A	0	46,620	46,620	0.00%	100.00%
317	Municipio de Guadalupe		N/A	N/A	N/A	N/A	N/A	N/A	0	2,084,552	2,084,552	0.00%	100.00%
318	Municipio de Huanusco		N/A	N/A	N/A	N/A	N/A	N/A	0	29,187	29,187	0.00%	100.00%
319	Municipio de Jalpa		N/A	N/A	N/A	N/A	N/A	N/A	0	63,208	63,208	0.00%	100.00%
320	Municipio de Jerez		N/A	N/A	N/A	N/A	N/A	N/A	0	863,037	863,037	0.00%	100.00%
321	Municipio de Jiménez del Teul		N/A	N/A	N/A	N/A	N/A	N/A	0	0	0	0.00%	0.00%
322	Municipio de Juan Aldama		N/A	N/A	N/A	N/A	N/A	N/A	0	185,325	185,325	0.00%	100.00%
<b>TOTAL Hoja 1/3</b>			N/A	N/A	N/A	N/A	N/A	N/A	0	6,860,754	6,860,754	0.00%	100.00%

Fuente de la Información Programática: Coordinación Estatal de Planeación.  
Fuente de la Información Presupuestal: Sistema Integral de Información Financiera (SIIF).

III. II Programática

**Informe Financiero al Primer Trimestre 2022**  
**Poder Ejecutivo del Estado de Zacatecas**  
**Programas y Proyectos de Inversión**  
**Del 1 de enero al 31 de Marzo de 2022**

<b>Principio Rector</b>	<b>Descripción</b>
1	Hacia una Nueva Gobernanza
<b>Política Pública</b>	<b>Descripción</b>
4	Finanzas sanas
<b>Estrategia</b>	<b>Descripción</b>
0	N/A



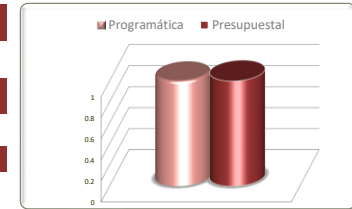
No. de Comp.	Proyecto		Información Programática					Información Presupuestal						
	Componente		Unidad de Medida	Meta Anual 2022		Real Obtenida	% de Avance Respecto a:		Comportamiento Anual 2022			% de Variación Respecto a:		
	Dependencia / Entidad			Proyectada	Modificada		Meta Proyectada	Meta Modificada	Aprobado	Modificado	Devengado	Aprobado 2022	Modificado 2022	
323	Municipio de Juchipila	N/A	N/A	N/A	N/A	N/A	N/A	0	194,358	194,358	0.00%	100.00%		
324	Municipio de Loreto	N/A	N/A	N/A	N/A	N/A	N/A	0	0	0	0.00%	0.00%		
325	Municipio de Luis Moya	N/A	N/A	N/A	N/A	N/A	N/A	0	0	0	0.00%	0.00%		
326	Municipio de Mazapil	N/A	N/A	N/A	N/A	N/A	N/A	0	0	0	0.00%	0.00%		
327	Municipio de Melchor Ocampo	N/A	N/A	N/A	N/A	N/A	N/A	0	0	0	0.00%	0.00%		
328	Municipio de Mezquital del Oro	N/A	N/A	N/A	N/A	N/A	N/A	0	0	0	0.00%	0.00%		
329	Municipio de Miguel Auza	N/A	N/A	N/A	N/A	N/A	N/A	0	0	0	0.00%	0.00%		
330	Municipio de Momax	N/A	N/A	N/A	N/A	N/A	N/A	0	25,556	25,556	0.00%	100.00%		
331	Municipio de Monte Escobedo	N/A	N/A	N/A	N/A	N/A	N/A	0	135,288	135,288	0.00%	100.00%		
332	Municipio de Morelos	N/A	N/A	N/A	N/A	N/A	N/A	0	0	0	0.00%	0.00%		
333	Municipio de Moyahua de Estrada	N/A	N/A	N/A	N/A	N/A	N/A	0	0	0	0.00%	0.00%		
334	Municipio de Nochistlán de Mejía	N/A	N/A	N/A	N/A	N/A	N/A	0	259,789	259,789	0.00%	100.00%		
335	Municipio de Noria de Ángeles	N/A	N/A	N/A	N/A	N/A	N/A	0	24,005	24,005	0.00%	100.00%		
336	Municipio de Ojocaliente	N/A	N/A	N/A	N/A	N/A	N/A	0	0	0	0.00%	0.00%		
337	Municipio de Pánuco	N/A	N/A	N/A	N/A	N/A	N/A	0	0	0	0.00%	0.00%		
338	Municipio de Pinos	N/A	N/A	N/A	N/A	N/A	N/A	0	331,228	331,228	0.00%	100.00%		
339	Municipio de Río Grande	N/A	N/A	N/A	N/A	N/A	N/A	0	71,981	71,981	0.00%	100.00%		
340	Municipio de Saín Alto	N/A	N/A	N/A	N/A	N/A	N/A	0	0	0	0.00%	0.00%		
341	Municipio de Santa María de la Paz	N/A	N/A	N/A	N/A	N/A	N/A	0	0	0	0.00%	0.00%		
342	Municipio de Sombrerete	N/A	N/A	N/A	N/A	N/A	N/A	0	0	0	0.00%	0.00%		
343	Municipio de Susticacán	N/A	N/A	N/A	N/A	N/A	N/A	0	20,970	20,970	0.00%	100.00%		
344	Municipio de Tabasco	N/A	N/A	N/A	N/A	N/A	N/A	0	151,313	151,313	0.00%	100.00%		
345	Municipio de Tepechitlán	N/A	N/A	N/A	N/A	N/A	N/A	0	129,952	129,952	0.00%	100.00%		
346	Municipio de Tepetongo	N/A	N/A	N/A	N/A	N/A	N/A	0	38,871	38,871	0.00%	100.00%		
<b>TOTAL Hoja 2/3</b>			N/A	N/A	N/A	N/A	N/A	N/A	N/A	0	1,383,311	1,383,311	0.00%	100.00%

Fuente de la Información Programática: Coordinación Estatal de Planeación.  
Fuente de la Información Presupuestal: Sistema Integral de Información Financiera (SIIF).

III.II Programática

Informe Financiero al Primer Trimestre 2022  
 Poder Ejecutivo del Estado de Zacatecas  
 Programas y Proyectos de Inversión  
 Del 1 de enero al 31 de Marzo de 2022

Principio Rector	Descripción
1	Hacia una Nueva Gobernanza
Política Pública	Descripción
4	Finanzas sanas
Estrategia	Descripción
0	N/A



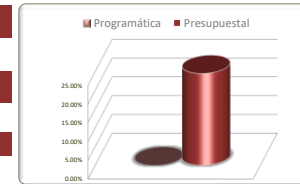
No. de Comp.	Proyecto		Información Programática					Información Presupuestal				
	Componente		Meta Anual 2022		Real Obtenida	% de Avance Respecto a:		Comportamiento Anual 2022			% de Variación Respecto a:	
	Dependencia / Entidad		Proyectada	Modificada		Meta Proyectada	Meta Modificada	Aprobado	Modificado	Devengado	Aprobado 2022	Modificado 2022
347	Municipio de Teúl de González Ortega	N/A	N/A	N/A	N/A	N/A	N/A	0	0	0	0.00%	0.00%
348	Municipio de Tlaltenango de Sánchez Román	N/A	N/A	N/A	N/A	N/A	N/A	0	388,672	388,672	0.00%	100.00%
349	Municipio de Trancoso	N/A	N/A	N/A	N/A	N/A	N/A	0	0	0	0.00%	0.00%
350	Municipio de Trinidad Garcia de la Cadena	N/A	N/A	N/A	N/A	N/A	N/A	0	0	0	0.00%	0.00%
351	Municipio de Valparaíso	N/A	N/A	N/A	N/A	N/A	N/A	0	424,359	424,359	0.00%	100.00%
352	Municipio de Vetagrande	N/A	N/A	N/A	N/A	N/A	N/A	0	50,719	50,719	0.00%	100.00%
353	Municipio de Villa de Cos	N/A	N/A	N/A	N/A	N/A	N/A	0	0	0	0.00%	0.00%
354	Municipio de Villa García	N/A	N/A	N/A	N/A	N/A	N/A	0	0	0	0.00%	0.00%
355	Municipio de Villa González Ortega	N/A	N/A	N/A	N/A	N/A	N/A	0	0	0	0.00%	0.00%
356	Municipio de Villa Hidalgo	N/A	N/A	N/A	N/A	N/A	N/A	0	0	0	0.00%	0.00%
357	Municipio de Villanueva	N/A	N/A	N/A	N/A	N/A	N/A	0	12,318	12,318	0.00%	100.00%
358	Municipio de Zacatecas	N/A	N/A	N/A	N/A	N/A	N/A	0	1,676,292	1,676,292	0.00%	100.00%
399	Por Asignar	N/A	N/A	N/A	N/A	N/A	N/A	43,000,000	32,203,575	0	0.00%	0.00%
<b>TOTAL Hoja 3/3</b>		N/A	N/A	N/A	N/A	N/A	N/A	43,000,000	34,755,935	2,552,360	5.94%	7.34%
<b>TOTAL Proyecto 204</b>		N/A	N/A	N/A	N/A	N/A	N/A	43,000,000	43,000,000	10,796,425	25.11%	25.11%

Fuente de la Información Programática: Coordinación Estatal de Planeación.  
 Fuente de la Información Presupuestal: Sistema Integral de Información Financiera (SIIF).

III.II Programática

Informe Financiero al Primer Trimestre 2022  
 Poder Ejecutivo del Estado de Zacatecas  
 Programas y Proyectos de Inversión  
 Del 1 de enero al 31 de Marzo de 2022

<b>Principio Rector</b>	<b>Descripción</b>
1	Hacia una Nueva Gobernanza
<b>Política Pública</b>	<b>Descripción</b>
4	Finanzas sanas
<b>Estrategia</b>	<b>Descripción</b>
0	N/A



No. de Comp.	Programa Presupuestario		Información Programática					Información Presupuestal				
	Dependencia / Entidad		Meta Anual 2022		Real Obtenida	% de Avance Respecto a:		Comportamiento Anual 2022			% de Variación Respecto a:	
	Componente		Proyectada	Modificada		Meta Proyectada	Meta Modificada	Aprobado	Modificado	Devengado	Aprobado 2022	Modificado 2022
207	Inversiones Financieras	N/A	N/A	N/A	N/A	N/A	N/A	817,051,831	694,955,147	750,000	0.09%	0.11%
3	Secretaría de Finanzas	N/A	N/A	N/A	N/A	N/A	N/A	817,051,831	694,955,147	750,000	0.09%	0.11%
1	Previsiones Económicas y Salariales	N/A	N/A	N/A	N/A	N/A	N/A	800,683,958	678,587,274	0	0.00%	0.00%
2	Fideicomisos	N/A	N/A	N/A	N/A	N/A	N/A	16,367,873	16,367,873	750,000	4.58%	4.58%
208	ADEFAS	N/A	N/A	N/A	N/A	N/A	N/A	674,709,353	674,709,353	345,448,215	51.20%	51.20%
3	Secretaría de Finanzas	N/A	N/A	N/A	N/A	N/A	N/A	674,709,353	674,709,353	345,448,215	51.20%	51.20%
1	Adeudos de Ejercicios Anteriores	N/A	N/A	N/A	N/A	N/A	N/A	674,709,353	674,709,353	345,448,215	51.20%	51.20%
209	Saneamiento Financiero	N/A	N/A	N/A	N/A	N/A	N/A	682,666,361	643,409,877	145,608,315	21.33%	22.63%
3	Secretaría de Finanzas	N/A	N/A	N/A	N/A	N/A	N/A	682,666,361	643,409,877	145,608,315	21.33%	22.63%
1	Deuda Pública Estatal	N/A	N/A	N/A	N/A	N/A	N/A	682,666,361	643,409,877	145,608,315	21.33%	22.63%
<b>TOTALES</b>		N/A	N/A	N/A	N/A	N/A	N/A	2,174,427,545	2,013,074,377	491,806,529	22.62%	24.43%

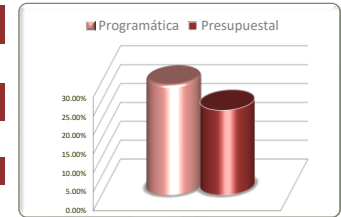
Fuente de la Información Programática: Coordinación Estatal de Planeación.  
 Fuente de la Información Presupuestal: Sistema Integral de Información Financiera (SIIF).

III.II Programática



Informe Financiero al Primer Trimestre 2022  
 Poder Ejecutivo del Estado de Zacatecas  
 Programas y Proyectos de Inversión  
 Del 1 de enero al 31 de Marzo de 2022

Principio Rector	Descripción
1	Hacia una Nueva Gobernanza
Política Pública	Descripción
5	Participación social en la gestión pública
Estrategia	Descripción
0	N/A



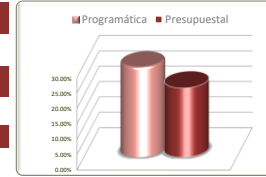
Estrategias	Información Programática						Información Presupuestal				
	Unidad de Medida	Meta Anual 2022		Real Obtenida	% de Avance Respecto a:		Comportamiento Anual 2022			% de Variación Respecto a:	
		Proyectada	Modificada		Meta Proyectada	Meta Modificada	Aprobado	Modificado	Devengado	Aprobado 2022	Modificado 2022
N/A	Varios	868	868	254	0.00%	0.00%	8,139,532	8,264,775	1,858,002	22.83%	22.48%
<b>TOTALES</b>	Varios	868	868	254	29.26%	29.26%	8,139,532	8,264,775	1,858,002	22.83%	22.48%

Fuente de la Información Programática: Coordinación Estatal de Planeación.  
 Fuente de la Información Presupuestal: Sistema Integral de Información Financiera (SIIF).

III.II Programática

Informe Financiero al Primer Trimestre 2022  
 Poder Ejecutivo del Estado de Zacatecas  
 Programas y Proyectos de Inversión  
 Del 1 de enero al 31 de Marzo de 2022

<b>Principio Rector</b>	<b>Descripción</b>
1	Hacia una Nueva Gobernanza
<b>Política Pública</b>	<b>Descripción</b>
5	Participación social en la gestión pública
<b>Estrategia</b>	<b>Descripción</b>
0	N/A



No. de Comp.	Programa Presupuestario		Información Programática					Información Presupuestal					
	Dependencia / Entidad	Unidad de Medida	Meta Anual 2022		Real Obtenida	% de Avance Respecto a:		Comportamiento Anual 2022			% de Variación Respecto a:		
	Componente		Proyectada	Modificada		Meta Proyectada	Meta Modificada	Aprobado	Modificado	Devengado	Aprobado 2022	Modificado 2022	
129	<b>Gobernanza para el Desarrollo</b>	Reunión-Efectuar	860	860	252	29.30%	29.30%	6,177,650	6,384,546	1,508,131	24.41%	23.62%	
2	<b>Secretaría General de Gobierno</b>	Reunión-Efectuar	860	860	252	29.30%	29.30%	6,177,650	6,384,546	1,508,131	24.41%	23.62%	
2	C.2 Participación ciudadana en los asuntos públicos fomentada	Reunión-Efectuar	384	384	105	27.34%	27.34%	850,164	863,342	222,060	26.12%	25.72%	
3	C.3 Políticas públicas para el bienestar y la eficiencia generada	Reunión-Efectuar	476	476	147	30.88%	30.88%	5,327,486	5,521,204	1,286,071	24.14%	23.29%	
143	<b>Sistema de Planeación del Desarrollo para una nueva gobernanza</b>	Varios	8	8	2	25.00%	25.00%	1,961,882	1,880,229	349,871	17.83%	18.61%	
19	<b>Coordinación Estatal de Planeación</b>	Varios	8	8	2	25.00%	25.00%	1,961,882	1,880,229	349,871	17.83%	18.61%	
3	Estructura Estatal de Planeación Articulada	Reunión-Efectuar	3	3	*0	0.00%	0.00%	153,216	153,216	3,420	2.23%	2.23%	
6	Sistema de Planeación Regional para el desarrollo articulado	Reporte-Realizar	5	5	2	40.00%	40.00%	1,808,666	1,727,013	346,451	19.16%	20.06%	
<b>TOTALES</b>			Varios	868	868	254	29.26%	29.26%	8,139,532	8,264,775	1,858,002	22.83%	22.48%

Fuente de la Información Programática: Coordinación Estatal de Planeación.  
 Fuente de la Información Presupuestal: Sistema Integral de Información Financiera (SIIF).  
 \*No se tenía programación para el primer trimestre.