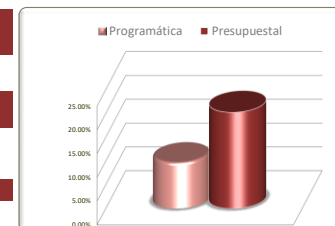


Informe Financiero al Primer Trimestre 2022
Poder Ejecutivo del Estado de Zacatecas
Programas y Proyectos de Inversión
Del 1 de enero al 31 de marzo 2022

| | |
|-------------------------------|----------------------|
| Principio Rector | Descripción |
| 2 | Bienestar para Todos |
| Política Pública | Descripción |
| 1, 2, 3, 4, 5, 6, 7, 8, 9, 10 | |
| Estrategia | Descripción |



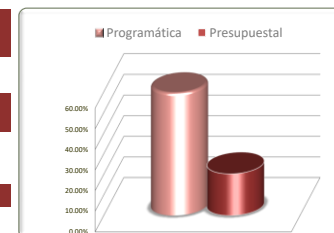
| Política Pública | Unidad de Medida | Información Programática | | | | | Información Presupuestal | | | | |
|---|------------------|--------------------------|------------------|----------------|-------------------------|-----------------|---------------------------|-----------------------|----------------------|----------------------------|-----------------|
| | | Meta Anual 2022 | | Real Obtenida | % de Avance Respecto a: | | Comportamiento Anual 2022 | | | % de Variación Respecto a: | |
| | | Proyectada | Modificada | | Meta Proyectada | Meta Modificada | Aprobado | Modificado | Devengado | Aprobado 2022 | Modificado 2022 |
| Educación para una sociedad igualitaria y con identidad | Varios | 1,015,672 | 1,015,672 | 603,966 | 59.46% | 59.46% | 11,808,751,822 | 12,164,945,564 | 2,240,988,358 | 18.98% | 18.42% |
| Salud para el bienestar | Varios | 1,662,827 | 1,570,564 | 67,978 | 4.09% | 4.33% | 3,611,771,966 | 3,848,166,883 | 1,068,538,469 | 29.58% | 27.77% |
| Infraestructura básica para combatir el rezago social | Varios | 7,135 | 6,136 | 841 | 11.79% | 13.71% | 829,119,048 | 846,172,530 | 73,646,315 | 8.88% | 8.70% |
| Desarrollo urbano y vivienda para la integración social | Varios | 10,299 | 10,299 | 1,338 | 12.99% | 12.99% | 210,081,321 | 334,245,870 | 143,455,023 | 68.29% | 42.92% |
| Deporte para todos | Varios | 30,721 | 30,721 | 6,925 | 22.54% | 22.54% | 91,902,112 | 92,945,931 | 23,827,706 | 25.93% | 25.64% |
| Desarrollo cultural para la convivencia social | Varios | 886 | 886 | 288 | 32.51% | 32.51% | 151,578,195 | 158,748,265 | 41,363,206 | 27.29% | 26.06% |
| Integración de la comunidad migrante | Varios | 2,579 | 2,579 | 234 | 9.07% | 9.07% | 50,775,509 | 50,807,820 | 3,768,337 | 7.42% | 7.42% |
| Sostenibilidad del agua y medio ambiente | Varios | 3,692 | 3,692 | 852 | 23.08% | 23.08% | 314,418,192 | 315,365,802 | 19,728,130 | 6.27% | 6.26% |
| Atención a Grupos Vulnerables | Varios | 4,972,778 | 4,972,778 | 51,901 | 1.04% | 1.04% | 685,957,751 | 696,061,679 | 127,564,582 | 18.60% | 18.33% |
| Mujeres Zacatecanas Transformado la Historia | Varios | 23 | 23 | 0 | 0.00% | 0.00% | 38,396,613 | 38,758,220 | 9,559,872 | 24.90% | 24.67% |
| TOTALES | Varios | 7,706,612 | 7,613,350 | 734,323 | 9.53% | 9.65% | 17,792,752,529 | 18,546,218,564 | 3,752,439,997 | 21.09% | 20.23% |

Fuente de la Información Programática: Coordinación Estatal de Planeación.
Fuente de la Información Presupuestal: Sistema Integral de Información Financiera (SIIF).

III.II Programática

Informe Financiero al Primer Trimestre 2022
 Poder Ejecutivo del Estado de Zacatecas
 Programas y Proyectos de Inversión
 Del 1 de enero al 31 de marzo 2022

| | |
|-------------------------|---|
| Principio Rector | Descripción |
| 2 | Bienestar para Todos |
| Política Pública | Descripción |
| 1 | Educación para una sociedad igualitaria y con identidad |
| Estrategia | Descripción |
| 0 | N/A |



| Estrategias | Unidad de Medida | Información Programática | | | | | Información Presupuestal | | | | |
|----------------|------------------|--------------------------|------------|---------------|-------------------------|-----------------|---------------------------|----------------|---------------|----------------------------|-----------------|
| | | Meta Anual 2022 | | Real Obtenida | % de Avance Respecto a: | | Comportamiento Anual 2022 | | | % de Variación Respecto a: | |
| | | Proyectada | Modificada | | Meta Proyectada | Meta Modificada | Aprobado | Modificado | Devengado | Aprobado 2022 | Modificado 2022 |
| N/A | Varios | 1,015,672 | 1,015,672 | 603,966 | 59.46% | 59.46% | 11,808,751,822 | 12,164,945,564 | 2,240,988,358 | 18.98% | 18.42% |
| TOTALES | Varios | 1,015,672 | 1,015,672 | 603,966 | 59.46% | 59.46% | 11,808,751,822 | 12,164,945,564 | 2,240,988,358 | 18.98% | 18.42% |

Fuente de la Información Programática: Coordinación Estatal de Planeación.
 Fuente de la Información Presupuestal: Sistema Integral de Información Financiera (SIF).

III.II Programática

Informe Financiero al Primer Trimestre 2022
Poder Ejecutivo del Estado de Zacatecas
Programas y Proyectos de Inversión
Del 1 de enero al 31 de marzo 2022

| | |
|-------------------------|---|
| Principio Rector | Descripción |
| 2 | Bienestar para Todos |
| Política Pública | Descripción |
| 1 | Educación para una sociedad igualitaria y con identidad |
| Estrategia | Descripción |
| 0 | N/A |



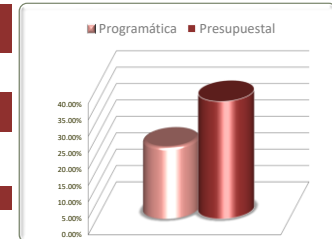
| No. de Comp. | Programa Presupuestario Dependencia / Entidad Componente | Unidad de Medida | Información Programática | | | | | Información Presupuestal | | | | |
|----------------|--|--------------------|--------------------------|------------|---------------|-------------------------|-----------------|---------------------------|-------------|------------|----------------------------|-----------------|
| | | | Meta Anual 2022 | | Real Obtenida | % de Avance Respecto a: | | Comportamiento Anual 2022 | | | % de Variación Respecto a: | |
| | | | Proyectada | Modificada | | Meta Proyectada | Meta Modificada | Aprobado | Modificado | Devengado | Aprobado 2022 | Modificado 2022 |
| 5 | Educación para Adultos | Usuario-Atender | 11,250 | 11,250 | 808 | 7.18% | 7.18% | 79,449,178 | 79,449,178 | 22,453,220 | 28.26% | 28.26% |
| 72 | Instituto Zacatecano de Educación para Adultos | Usuario-Atender | 11,250 | 11,250 | 808 | 7.18% | 7.18% | 79,449,178 | 79,449,178 | 22,453,220 | 28.26% | 28.26% |
| 1 | Servicios educativos de nivel inicial, primaria y secundaria otorgados a la población de 15 años y más en condición de rezago educativo | Usuario-Atender | 11,250 | 11,250 | 808 | 7.18% | 7.18% | 79,449,178 | 79,449,178 | 22,453,220 | 28.26% | 28.26% |
| 9 | Transformación del ITSN 2022 | Actividad-Realizar | 4 | 4 | 3 | 75.00% | 75.00% | 13,328,058 | 13,328,058 | 3,679,434 | 27.61% | 27.61% |
| 81 | Instituto Tecnológico Superior de Nochistlán | Actividad-Realizar | 4 | 4 | 3 | 75.00% | 75.00% | 13,328,058 | 13,328,058 | 3,679,434 | 27.61% | 27.61% |
| 4 | Recursos humanos, materiales y financieros administrados eficientemente | Actividad-Realizar | 4 | 4 | 3 | 75.00% | 75.00% | 13,328,058 | 13,328,058 | 3,679,434 | 27.61% | 27.61% |
| 30 | Calidad educativa del ITSZaS para la vinculación efectiva con los sectores productivos. | Alumno-Atender | 685 | 685 | 482 | 70.36% | 70.36% | 15,727,611 | 15,727,611 | 4,805,000 | 30.55% | 30.55% |
| 83 | Instituto Tecnológico Superior de Tlaltenango | Alumno-Atender | 685 | 685 | 482 | 70.36% | 70.36% | 15,727,611 | 15,727,611 | 4,805,000 | 30.55% | 30.55% |
| 1 | Alumnos(as) de educación superior atendidos. | Alumno-Atender | 685 | 685 | 482 | 70.36% | 70.36% | 15,727,611 | 15,727,611 | 4,805,000 | 30.55% | 30.55% |
| 31 | Consolidación de la Formación integral de profesionistas con competencia tecnológica mediante procesos, académicos y administrativos que intervienen en la enseñanza-aprendizaje a nivel Superior. | Alumno-Beneficiar | 442 | 442 | 31 | 7.01% | 7.01% | 9,472,842 | 11,859,590 | 4,754,957 | 50.20% | 40.09% |
| 80 | Universidad Politécnica del Sur de Zacatecas | Alumno-Beneficiar | 442 | 442 | 31 | 7.01% | 7.01% | 9,472,842 | 11,859,590 | 4,754,957 | 50.20% | 40.09% |
| 1 | C1: Competitividad de los egresados desarrollada | Alumno-Beneficiar | 442 | 442 | 31 | 7.01% | 7.01% | 9,472,842 | 11,859,590 | 4,754,957 | 50.20% | 40.09% |
| TOTALES | | Varios | 12,381 | 12,381 | 1,324 | 10.69% | 10.69% | 117,977,689 | 120,364,437 | 35,692,611 | 30.25% | 29.65% |

Fuente de la Información Programática: Coordinación Estatal de Planeación.
Fuente de la Información Presupuestal: Sistema Integral de Información Financiera (SIIF).

III.II Programática

Informe Financiero al Primer Trimestre 2022
 Poder Ejecutivo del Estado de Zacatecas
 Programas y Proyectos de Inversión
 Del 1 de enero al 31 de marzo 2022

| | |
|-------------------------|---|
| Principio Rector | Descripción |
| 2 | Bienestar para Todos |
| Política Pública | Descripción |
| 1 | Educación para una sociedad igualitaria y con identidad |
| Estrategia | Descripción |
| 0 | N/A |



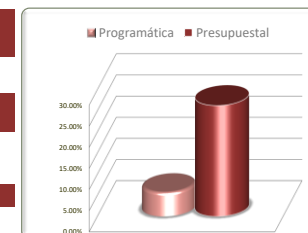
| No. de Comp. | Programa Presupuestario | | Información Programática | | | | | Información Presupuestal | | | | | |
|----------------|---|---|--------------------------|-----------------|------------|---------------|-------------------------|--------------------------|---------------------------|------------|------------|----------------------------|-----------------|
| | Dependencia / Entidad | | Unidad de Medida | Meta Anual 2022 | | Real Obtenida | % de Avance Respecto a: | | Comportamiento Anual 2022 | | | % de Variación Respecto a: | |
| | Componente | | | Proyectada | Modificada | | Meta Proyectada | Meta Modificada | Aprobado | Modificado | Devengado | Aprobado 2022 | Modificado 2022 |
| 38 | Servicio Educativo de Calidad del | Instituto Tecnológico Superior de Jerez | Programa-Elaborar | 2 | 2 | 1 | 50.00% | 50.00% | 13,636,445 | 13,636,445 | 3,374,904 | 24.75% | 24.75% |
| 86 | Instituto Tecnológico Superior de Jerez | | Programa-Elaborar | 2 | 2 | 1 | 50.00% | 50.00% | 13,636,445 | 13,636,445 | 3,374,904 | 24.75% | 24.75% |
| 6 | Gestión Administrativa Estratégica en el Instituto | | Programa-Elaborar | 2 | 2 | 1 | 50.00% | 50.00% | 13,636,445 | 13,636,445 | 3,374,904 | 24.75% | 24.75% |
| 39 | Ofertar Educación de calidad a los estudiantes de la | UTZAC | Documento-Elaborar | 201 | 201 | 46 | 22.89% | 22.89% | 39,625,711 | 47,732,089 | 20,017,189 | 50.52% | 41.94% |
| 93 | Universidad Tecnológica del Estado de Zacatecas | | Documento-Elaborar | 201 | 201 | 46 | 22.89% | 22.89% | 39,625,711 | 47,732,089 | 20,017,189 | 50.52% | 41.94% |
| 1 | Administración y gestión de los recursos eficiente y eficaz, bajo un marco normativo de rendición de cuentas realizada. | | Documento-Elaborar | 201 | 201 | 46 | 22.89% | 22.89% | 39,625,711 | 47,732,089 | 20,017,189 | 50.52% | 41.94% |
| 47 | Incremento de la cobertura en la formación para y en el trabajo con visión de equidad de género e inclusión | | Alumno-Atender | 1,200 | 1,200 | 263 | 21.92% | 21.92% | 3,353,796 | 4,540,004 | 2,161,208 | 64.44% | 47.60% |
| 73 | Instituto de Capacitación para el Trabajo | | Alumno-Atender | 1,200 | 1,200 | 263 | 21.92% | 21.92% | 3,353,796 | 4,540,004 | 2,161,208 | 64.44% | 47.60% |
| 1 | Demanda de capacitación para y en el trabajo atendida | | Alumno-Atender | 1,200 | 1,200 | 263 | 21.92% | 21.92% | 3,353,796 | 4,540,004 | 2,161,208 | 64.44% | 47.60% |
| 51 | Consolidación del servicio educativo de nivel superior prestado por el Instituto Tecnológico Superior Zacatecas Occidente | | Documento-Elaborar | 12 | 12 | 0 | 0.00% | 0.00% | 17,573,781 | 17,573,781 | 4,349,000 | 24.75% | 24.75% |
| 87 | Instituto Tecnológico Superior de Sombrerete | | Documento-Elaborar | 12 | 12 | 0 | 0.00% | 0.00% | 17,573,781 | 17,573,781 | 4,349,000 | 24.75% | 24.75% |
| 2 | Recursos con enfoque de servicio al proceso académico administrados | | Documento-Elaborar | 12 | 12 | 0 | 0.00% | 0.00% | 17,573,781 | 17,573,781 | 4,349,000 | 24.75% | 24.75% |
| TOTALES | | | Varios | 1,415 | 1,415 | 310 | 21.91% | 21.91% | 74,189,733 | 83,482,319 | 29,902,301 | 40.31% | 35.82% |

Fuente de la Información Programática: Coordinación Estatal de Planeación.
 Fuente de la Información Presupuestal: Sistema Integral de Información Financiera (SIIF).

III.II Programática

Informe Financiero al Primer Trimestre 2022
Poder Ejecutivo del Estado de Zacatecas
Programas y Proyectos de Inversión
Del 1 de enero al 31 de marzo 2022

| Principio Rector | Descripción |
|------------------|---|
| 2 | Bienestar para Todos |
| Política Pública | Descripción |
| 1 | Educación para una sociedad igualitaria y con identidad |
| Estrategia | Descripción |
| 0 | N/A |



| No. de Comp. | Programa Presupuestario | | Información Programática | | | | | Información Presupuestal | | | | | |
|----------------|---|--|--------------------------|-----------------|------------|---------------|-------------------------|--------------------------|---------------------------|-------------|------------|----------------------------|-----------------|
| | Dependencia / Entidad | | Unidad de Medida | Meta Anual 2022 | | Real Obtenida | % de Avance Respecto a: | | Comportamiento Anual 2022 | | | % de Variación Respecto a: | |
| | Componente | | | Proyectada | Modificada | | Meta Proyectada | Meta Modificada | Aprobado | Modificado | Devengado | Aprobado 2022 | Modificado 2022 |
| 52 | Servicio Educativo de Calidad del Instituto Tecnológico Superior Zacatecas Norte | | Pago-Realizar | 36 | 36 | 11 | 30.56% | 30.56% | 22,201,915 | 22,201,915 | 7,618,620 | 34.32% | 34.32% |
| 85 | Instituto Tecnológico Superior de Río Grande | | Pago-Realizar | 36 | 36 | 11 | 30.56% | 30.56% | 22,201,915 | 22,201,915 | 7,618,620 | 34.32% | 34.32% |
| 6 | Gestión Administrativa Estratégica en el Instituto | | Pago-Realizar | 36 | 36 | 11 | 30.56% | 30.56% | 22,201,915 | 22,201,915 | 7,618,620 | 34.32% | 34.32% |
| 53 | Fortalecimiento del ITSL | | Evaluación-Realizar | 1 | 1 | 0.05 | 5.00% | 5.00% | 24,953,359 | 24,953,359 | 5,384,451 | 21.58% | 21.58% |
| 84 | Instituto Tecnológico Superior de Loreto | | Evaluación-Realizar | 1 | 1 | 0.05 | 5.00% | 5.00% | 24,953,359 | 24,953,359 | 5,384,451 | 21.58% | 21.58% |
| 1 | Oferta de educación superior proporcionada de calidad (académico) | | Evaluación-Realizar | 1 | 1 | 0.05 | 5.00% | 5.00% | 24,953,359 | 24,953,359 | 5,384,451 | 21.58% | 21.58% |
| 55 | Espacios Educativos para Dignificar la Vida Escolar de los Estudiantes de Educación Básica | | Obra-Realizar | 175 | 175 | 0 | 0.00% | 0.00% | 166,583,105 | 173,150,079 | 40,372,443 | 24.24% | 23.32% |
| 75 | Instituto Zacatecano de Construcción de Escuelas | | Obra-Realizar | 175 | 175 | 0 | 0.00% | 0.00% | 166,583,105 | 173,150,079 | 40,372,443 | 24.24% | 23.32% |
| 1 | Obras de infraestructura física educativa construidas Fam Básico | | Obra-Realizar | 100 | 100 | 0 | 0.00% | 0.00% | 122,989,218 | 130,862,260 | 32,688,725 | 26.58% | 24.98% |
| 2 | Obras de infraestructura física educativa rehabilitadas Fam Básico | | Obra-Realizar | 45 | 45 | 0 | 0.00% | 0.00% | 41,453,700 | 40,147,632 | 5,647,861 | 13.62% | 14.07% |
| 3 | Obras de infraestructura física educativa equipadas Fam Básico | | Obra-Realizar | 30 | 30 | 0 | 0.00% | 0.00% | 2,140,187 | 2,140,187 | 2,035,857 | 95.13% | 95.13% |
| 57 | Ofrecer educación de calidad a los estudiantes del Instituto Tecnológico Superior de Fresnillo. | | Informe-Elaborar | 1 | 1 | 1 | 100.00% | 100.00% | 29,059,208 | 29,059,208 | 12,088,389 | 41.60% | 41.60% |
| 82 | Instituto Tecnológico Superior de Fresnillo | | Informe-Elaborar | 1 | 1 | 1 | 100.00% | 100.00% | 29,059,208 | 29,059,208 | 12,088,389 | 41.60% | 41.60% |
| 4 | Seguimiento y control adecuado de recursos | | Informe-Elaborar | 1 | 1 | 1 | 100.00% | 100.00% | 29,059,208 | 29,059,208 | 12,088,389 | 41.60% | 41.60% |
| TOTALES | | | Varios | 213 | 213 | 12 | 5.66% | 5.66% | 242,797,587 | 249,364,561 | 65,463,903 | 26.96% | 26.25% |

Fuente de la Información Programática: Coordinación Estatal de Planeación.

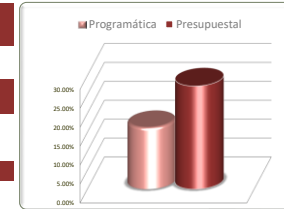
Fuente de la Información Presupuestal: Sistema Integral de Información Financiera (SIIF).

*Para el trimestre que se evalúa no se programaron metas, ya que durante este es cuando se gestionan la aprobación de las primeras obras que se licitaran y posteriormente ejecutarán.

III.II Programática

Informe Financiero al Primer Trimestre 2022
 Poder Ejecutivo del Estado de Zacatecas
 Programas y Proyectos de Inversión
 Del 1 de enero al 31 de marzo 2022

| | |
|-------------------------|---|
| Principio Rector | Descripción |
| 2 | Bienestar para Todos |
| Política Pública | Descripción |
| 1 | Educación para una sociedad igualitaria y con identidad |
| Estrategia | Descripción |
| 0 | N/A |



| No. de Comp. | Programa Presupuestario | | Información Programática | | | | | Información Presupuestal | | | | | |
|----------------|---|--|--------------------------|-----------------|------------|---------------|-------------------------|--------------------------|---------------------------|-------------|------------|----------------------------|-----------------|
| | Dependencia / Entidad | | Unidad de Medida | Meta Anual 2022 | | Real Obtenida | % de Avance Respecto a: | | Comportamiento Anual 2022 | | | % de Variación Respecto a: | |
| | Componente | | | Proyectada | Modificada | | Meta Proyectada | Meta Modificada | Aprobado | Modificado | Devengado | Aprobado 2022 | Modificado 2022 |
| 59 | Espacios Educativos para Dignificar la Vida Escolar de los Estudiantes de Educacion Media Superior | | Varios | 14 | 14 | 0 | 0.00% | 0.00% | 11,057,595 | 11,345,838 | 2,552,098 | 23.08% | 22.49% |
| 75 | Instituto Zacatecano de Construcción de Escuelas | | Varios | 14 | 14 | 0 | 0.00% | 0.00% | 11,057,595 | 11,345,838 | 2,552,098 | 23.08% | 22.49% |
| 1 | Obras de infraestructura física educativa construidas Fam Media Superior | | Obra-Realizar | 5 | 5 | *0 | 0.00% | 0.00% | 7,688,000 | 7,976,243 | 1,920,951 | 24.99% | 24.08% |
| 2 | Obras de infraestructura física educativa rehabilitadas Fam Media Superior | | Obra-Realizar | 4 | 4 | *0 | 0.00% | 0.00% | 2,236,165 | 2,236,165 | 415,512 | 18.58% | 18.58% |
| 3 | Obras de infraestructura física educativa equipadas Fam Media Superior | | Equipo-Modernizar | 5 | 5 | *0 | 0.00% | 0.00% | 1,133,430 | 1,133,430 | 215,635 | 19.02% | 19.02% |
| 60 | Espacios Educativos para Dignificar la Vida Escolar de los Estudiantes de Educacion Superior | | Obra-Realizar | 25 | 25 | *0 | 0.00% | 0.00% | 41,895,209 | 47,151,242 | 12,649,595 | 30.19% | 26.83% |
| 75 | Instituto Zacatecano de Construcción de Escuelas | | Obra-Realizar | 25 | 25 | 0 | 0.00% | 0.00% | 41,895,209 | 47,151,242 | 12,649,595 | 30.19% | 26.83% |
| 1 | Obras de infraestructura física educativa construidas Fam Superior | | Obra-Realizar | 3 | 3 | 0 | 0.00% | 0.00% | 39,998,006 | 45,254,039 | 12,406,465 | 31.02% | 27.42% |
| 2 | Obras de infraestructura física educativa rehabilitadas Fam Superior | | Obra-Realizar | 2 | 2 | 0 | 0.00% | 0.00% | 511,921 | 511,921 | 28,017 | 5.47% | 5.47% |
| 3 | Obras de infraestructura física educativa equipadas Fam Superior | | Obra-Realizar | 20 | 20 | 0 | 0.00% | 0.00% | 1,385,282 | 1,385,282 | 215,113 | 15.53% | 15.53% |
| 61 | Coadyuvar administrativamente en los procesos para crear Apropiados Espacios Educativos para Dignificar la Vida Escolar | | Actividad-Realizar | 236 | 236 | 60 | 25.42% | 25.42% | 21,823,324 | 22,008,837 | 5,551,587 | 25.44% | 25.22% |
| 75 | Instituto Zacatecano de Construcción de Escuelas | | Actividad-Realizar | 236 | 236 | 60 | 25.42% | 25.42% | 21,823,324 | 22,008,837 | 5,551,587 | 25.44% | 25.22% |
| 1 | Administrar de forma eficiente los recursos financieros, materiales y humanos | | Actividad-Realizar | 112 | 112 | 29 | 25.89% | 25.89% | 21,759,078 | 21,944,591 | 5,531,929 | 25.42% | 25.21% |
| 2 | Ordenamientos jurídicos que rigen al Instituto aplicados | | Actividad-Realizar | 120 | 120 | 30 | 25.00% | 25.00% | 21,816 | 21,816 | 6,111 | 28.01% | 28.01% |
| 3 | Derecho de Acceso a la Información y Protección de Datos Personales garantizados | | Actividad-Realizar | 4 | 4 | 1 | 25.00% | 25.00% | 42,430 | 42,430 | 13,547 | 31.93% | 31.93% |
| 62 | Formación de Profesionales Técnicos y Profesionales Técnicos Bachiller | | Actividad-Realizar | 120 | 120 | *0 | 0.00% | 0.00% | 60,178,966 | 60,178,966 | 17,562,052 | 29.18% | 29.18% |
| 90 | Colegio de Educación Profesional Técnica de Zacatecas | | Actividad-Realizar | 120 | 120 | *0 | 0.00% | 0.00% | 60,178,966 | 60,178,966 | 17,562,052 | 29.18% | 29.18% |
| 4 | Procesos de enseñanza impartidos en espacios educativos idóneos. | | Actividad-Realizar | 120 | 120 | *0 | 0.00% | 0.00% | 60,178,966 | 60,178,966 | 17,562,052 | 29.18% | 29.18% |
| TOTALES | | | Varios | 370 | 370 | 60 | 16.22% | 16.22% | 134,955,094 | 140,684,883 | 38,315,332 | 28.39% | 27.23% |

Fuente de la Información Programática: Coordinación Estatal de Planeación.

Fuente de la Información Presupuestal: Sistema Integral de Información Financiera (SIIF).

*Para el trimestre que se evalúa no se programaron metas, se iniciaron obras para este nivel durante el 2do. trimestre del ejercicio.

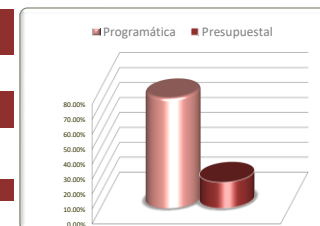
*No hay metas programadas para el trimestre enero-marzo.

*Para el trimestre que se evalúa no se programaron metas, se iniciaron obras para este nivel durante el 2do. trimestre del ejercicio.

III.II Programática

Informe Financiero al Primer Trimestre 2022
 Poder Ejecutivo del Estado de Zacatecas
 Programas y Proyectos de Inversión
 Del 1 de enero al 31 de marzo 2022

| Principio Rector | Descripción |
|------------------|---|
| 2 | Bienestar para Todos |
| Política Pública | Descripción |
| 1 | Educación para una sociedad igualitaria y con identidad |
| Estrategia | Descripción |
| 0 | N/A |



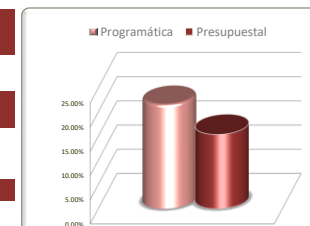
| No. de Comp. | Programa Presupuestario | | Información Programática | | | | | Información Presupuestal | | | | | |
|----------------|--|--|--------------------------|-----------------|------------|---------------|-------------------------|--------------------------|---------------------------|---------------|---------------|----------------------------|-----------------|
| | Dependencia / Entidad | | Unidad de Medida | Meta Anual 2022 | | Real Obtenida | % de Avance Respecto a: | | Comportamiento Anual 2022 | | | % de Variación Respecto a: | |
| | Componente | | | Proyectada | Modificada | | Meta Proyectada | Meta Modificada | Aprobado | Modificado | Devengado | Aprobado 2022 | Modificado 2022 |
| 65 | Formación de estudiantes con perfil científico y tecnológico CECYTEZ-EMSAD | | Alumno-Atender | 4,297 | 4,297 | 90 | 2.09% | 2.09% | 126,977,426 | 168,650,218 | 74,672,792 | 58.81% | 44.28% |
| 91 | Colegio de Estudios Científicos y Tecnológicos del Estado de Zacatecas | | Alumno-Atender | 4,297 | 4,297 | 90 | 2.09% | 2.09% | 126,977,426 | 168,650,218 | 74,672,792 | 58.81% | 44.28% |
| 1 | Atención a los servicios educativos para formar estudiantes en el planteles del Colegio de Estudios Científicos y Tecnológicos | | Alumno-Atender | 4,297 | 4,297 | 90 | 2.09% | 2.09% | 126,977,426 | 168,650,218 | 74,672,792 | 58.81% | 44.28% |
| 76 | Operación de la Escuela Estatal de Conservación | | Taller-Impartir | 8 | 8 | 0 | 0.00% | 0.00% | 2,793,100 | 2,918,360 | 823,537 | 29.48% | 28.22% |
| 88 | Escuela de Conservación y Restauración de Zacatecas "Refugio Réyes" | | Taller-Impartir | 8 | 8 | 0 | 0.00% | 0.00% | 2,793,100 | 2,918,360 | 823,537 | 29.48% | 28.22% |
| 1 | Talleres teórico - prácticos impartidos | | Taller-Impartir | 8 | 8 | 0 | 0.00% | 0.00% | 2,793,100 | 2,918,360 | 823,537 | 29.48% | 28.22% |
| 82 | Educación Básica | | Varios | 784,686 | 784,686 | 582,729 | 74.26% | 74.26% | 9,262,034,073 | 9,461,512,441 | 1,599,247,245 | 17.27% | 16.90% |
| 10 | Secretaría de Educación | | Varios | 784,686 | 784,686 | 582,729 | 74.26% | 74.26% | 9,262,034,073 | 9,461,512,441 | 1,599,247,245 | 17.27% | 16.90% |
| 1 | Centros de Educación Inicial Atendidos | | Niño (a)-Atender | 778 | 778 | 670 | 86.12% | 86.12% | 185,294,789 | 194,737,208 | 27,681,957 | 14.94% | 14.22% |
| 2 | Escuelas de Educación Preescolar Atendidas | | Niño (a)-Atender | 65,532 | 65,532 | 62,059 | 94.70% | 94.70% | 1,346,576,976 | 1,378,504,700 | 243,499,570 | 18.08% | 17.66% |
| 3 | Escuelas de Educación Primaria atendidas | | Niño (a)-Atender | 186,906 | 186,906 | 182,778 | 97.79% | 97.79% | 3,633,087,464 | 3,722,536,099 | 648,300,797 | 17.84% | 17.42% |
| 4 | Concursos nacionales y estatales en educación básica realizados | | Alumno-Coordinar | 185,599 | 185,599 | 0 | 0.00% | 0.00% | 2,728,548 | 2,673,819 | 35,960 | 1.32% | 1.34% |
| 5 | Escuelas de Educación Secundaria atendidas | | Alumno-Atender | 85,200 | 85,200 | 83,219 | 97.67% | 97.67% | 3,129,642,715 | 3,184,755,946 | 502,505,620 | 16.06% | 15.78% |
| 6 | Servicios de Educación Física en Educación Básica realizados | | Alumno-Atender | 236,668 | 236,668 | 233,181 | 98.53% | 98.53% | 350,628,887 | 360,656,730 | 64,272,464 | 18.33% | 17.82% |
| 7 | Niñas y niños en Educación Especial atendidos | | Niño (a)-Atender | 20,093 | 20,093 | 18,953 | 94.33% | 94.33% | 547,598,209 | 547,636,850 | 106,396,353 | 19.43% | 19.43% |
| 8 | Programa para el Desarrollo Profesional Docente evaluados | | Docente-Capacitar | 3,238 | 3,238 | 1,775 | 54.82% | 54.82% | 5,168,424 | 5,152,506 | 339,716 | 6.57% | 6.59% |
| 9 | Espacios Educativos atendidos | | Escuela-Atender | 578 | 578 | 0 | 0.00% | 0.00% | 44,318,644 | 44,283,908 | 1,582,397 | 3.57% | 3.57% |
| 10 | Bibliotecas Públicas habilitadas | | Biblioteca-Supervisar | 94 | 94 | 94 | 100.00% | 100.00% | 16,989,417 | 20,574,674 | 4,632,411 | 27.27% | 22.52% |
| TOTALES | | | Varios | 788,991 | 788,991 | 582,819 | 73.87% | 73.87% | 9,391,804,599 | 9,633,081,019 | 1,674,743,574 | 17.83% | 17.39% |

Fuente de la Información Programática: Coordinación Estatal de Planeación.
 Fuente de la Información Presupuestal: Sistema Integral de Información Financiera (SIIF).
 *Nuestras metas son semestrales y anuales por lo tanto en el primer trimestre no se presenta avance
 *En el 1er trimestre no se programaron metas

III.II Programática

Informe Financiero al Primer Trimestre 2022
Poder Ejecutivo del Estado de Zacatecas
Programas y Proyectos de Inversión
Del 1 de enero al 31 de marzo 2022

| | |
|-------------------------|---|
| Principio Rector | Descripción |
| 2 | Bienestar para Todos |
| Política Pública | Descripción |
| 1 | Educación para una sociedad igualitaria y con identidad |
| Estrategia | Descripción |
| 0 | N/A |



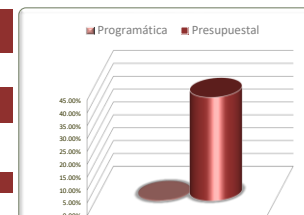
| No. de Comp. | Programa Presupuestario | | Información Programática | | | | | Información Presupuestal | | | | |
|----------------|--|-------------------|--------------------------|------------|---------------|-------------------------|-----------------|---------------------------|---------------|-------------|----------------------------|-----------------|
| | Dependencia / Entidad | Unidad de Medida | Meta Anual 2022 | | Real Obtenida | % de Avance Respecto a: | | Comportamiento Anual 2022 | | | % de Variación Respecto a: | |
| | | | Proyectada | Modificada | | Meta Proyectada | Meta Modificada | Aprobado | Modificado | Devengado | Aprobado 2022 | Modificado 2022 |
| 83 | Educación Media Superior | Alumno-Atender | 12,292 | 12,292 | 12,422 | 101.06% | 101.06% | 276,253,334 | 279,714,975 | 47,325,770 | 17.13% | 16.92% |
| 10 | Secretaría de Educación | Alumno-Atender | 12,292 | 12,292 | 12,422 | 101.06% | 101.06% | 276,253,334 | 279,714,975 | 47,325,770 | 17.13% | 16.92% |
| 1 | Alumnas y alumnos atendidos en Escuelas de Educación Media Superior atendidos | Alumno-Atender | 12,292 | 12,292 | 12,422 | 101.06% | 101.06% | 276,253,334 | 279,714,975 | 47,325,770 | 17.13% | 16.92% |
| 84 | Educación Superior | Alumno-Atender | 3,767 | 3,767 | 3,662 | 97.21% | 97.21% | 374,680,693 | 378,753,004 | 62,702,579 | 16.73% | 16.56% |
| 10 | Secretaría de Educación | Alumno-Atender | 3,767 | 3,767 | 3,662 | 97.21% | 97.21% | 374,680,693 | 378,753,004 | 62,702,579 | 16.73% | 16.56% |
| 1 | Alumnas y alumnos en la Escuela Normal atendidos | Alumno-Atender | 2,190 | 2,190 | 2,179 | 99.50% | 99.50% | 370,873,025 | 374,945,336 | 62,491,768 | 16.85% | 16.67% |
| 2 | Alumnas y alumnos en Educación Superior de formación de docentes atendidos | Alumno-Atender | 1,577 | 1,577 | 1,483 | 94.04% | 94.04% | 3,807,668 | 3,807,668 | 210,810 | 5.54% | 5.54% |
| 86 | Gestión Administrativa | Programa-Operar | 8 | 8 | 8 | 100.00% | 100.00% | 866,529,923 | 876,221,422 | 126,179,131 | 14.56% | 14.40% |
| 10 | Secretaría de Educación | Programa-Operar | 8 | 8 | 8 | 100.00% | 100.00% | 866,529,923 | 876,221,422 | 126,179,131 | 14.56% | 14.40% |
| 1 | Administración de servicios educativos realizados | Programa-Operar | 5 | 5 | 5 | 100.00% | 100.00% | 866,426,483 | 876,149,014 | 126,179,131 | 14.56% | 14.40% |
| 3 | Derecho al acceso a la información y protección de datos garantizados | Programa-Operar | 3 | 3 | 3 | 100.00% | 100.00% | 103,440 | 72,408 | 0 | 0.00% | 0.00% |
| 88 | Programas Convenidos | Varios | 72,638 | 72,638 | 3,036 | 4.18% | 4.18% | 0 | 5,884,369 | 790,188 | 0.00% | 13.43% |
| 10 | Secretaría de Educación | Varios | 72,638 | 72,638 | 3,036 | 4.18% | 4.18% | 0 | 5,884,369 | 790,188 | 0.00% | 13.43% |
| 1 | Programas para la Educación Básica atendidos | Alumno-Atender | 63,087 | 63,087 | 3,035 | 4.81% | 4.81% | 0 | 5,871,326 | 779,415 | 0.00% | 13.27% |
| 2 | Apoyos a la Educación Inicial Subsidio Federal. Programa Expansión de la Educación Inicial otorgados | Niño (a)-Atender | 9,000 | 9,000 | *0 | 0.00% | 0.00% | 0 | 8,080 | 8,080 | 0.00% | 100.00% |
| 3 | Programa para el Desarrollo Profesional Docente atendido | Docente-Capacitar | 550 | 550 | *0 | 0.00% | 0.00% | 0 | 2,693 | 2,693 | 0.00% | 100.00% |
| 4 | Plan de Apoyo al Fortalecimiento de la Excelencia Educativa (PROFEXCE) implementado | Programa-Operar | 1 | 1 | 1 | 100.00% | 100.00% | 0 | 2,269 | 0 | 0.00% | 0.00% |
| TOTALES | | Varios | 88,705 | 88,705 | 19,128 | 21.56% | 21.56% | 1,517,463,950 | 1,540,573,769 | 236,997,668 | 15.62% | 15.38% |

Fuente de la Información Programática: Coordinación Estatal de Planeación.
Fuente de la Información Presupuestal: Sistema Integral de Información Financiera (SIIF).
*En el 1er trimestre no se programaron metas

III.II Programática

Informe Financiero al Primer Trimestre 2022
Poder Ejecutivo del Estado de Zacatecas
Programas y Proyectos de Inversión
Del 1 de enero al 31 de marzo 2022

| | |
|-------------------------|---|
| Principio Rector | Descripción |
| 2 | Bienestar para Todos |
| Política Pública | Descripción |
| 1 | Educación para una sociedad igualitaria y con identidad |
| Estrategia | Descripción |
| 0 | N/A |

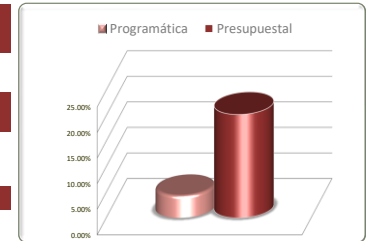


| No. de Comp. | Programa Presupuestario | | Información Programática | | | | | Información Presupuestal | | | | | |
|--------------|---|--|--------------------------|-----------------|------------|---------------|-------------------------|--------------------------|---------------------------|-------------|-------------|----------------------------|-----------------|
| | Dependencia / Entidad | | Unidad de Medida | Meta Anual 2022 | | Real Obtenida | % de Avance Respecto a: | | Comportamiento Anual 2022 | | | % de Variación Respecto a: | |
| | Componente | | | Proyectada | Modificada | | Meta Proyectada | Meta Modificada | Aprobado | Modificado | Devengado | Aprobado 2022 | Modificado 2022 |
| | | | | | | | | | | | | | |
| 90 | Apoyos para la Educación | | Beca-Otorgar | 7,587 | 7,587 | *0 | 0.00% | 0.00% | 16,560,000 | 16,837,032 | 0 | 0.00% | 0.00% |
| 10 | Secretaría de Educación | | Beca-Otorgar | 7,587 | 7,587 | *0 | 0.00% | 0.00% | 16,560,000 | 16,837,032 | 0 | 0.00% | 0.00% |
| 1 | Apoyos complementarios para alumnas y alumnos de educación básica y educación superior entregados | | Beca-Otorgar | 7,587 | 7,587 | *0 | 0.00% | 0.00% | 16,560,000 | 16,837,032 | 0 | 0.00% | 0.00% |
| 94 | Proyecto Estratégico de Educación Integral de Calidad | | Examen-Aplicar | 2 | 2 | *0 | 0.00% | 0.00% | 20,894,336 | 25,628,256 | 16,486,982 | 78.91% | 64.33% |
| 79 | Universidad Politécnica de Zacatecas | | Examen-Aplicar | 2 | 2 | *0 | 0.00% | 0.00% | 20,894,336 | 25,628,256 | 16,486,982 | 78.91% | 64.33% |
| 1 | Competitividad de nuestros egresados asegurada | | Examen-Aplicar | 2 | 2 | *0 | 0.00% | 0.00% | 20,894,336 | 25,628,256 | 16,486,982 | 78.91% | 64.33% |
| 96 | Educación de calidad para la inclusión, la permanencia y la equidad | | Proceso-Realizar | 1,008 | 1,008 | 313 | 31.05% | 31.05% | 208,422,713 | 271,630,101 | 142,950,921 | 68.59% | 52.63% |
| 89 | Colegio de Bachilleres del Estado de Zacatecas | | Proceso-Realizar | 1,008 | 1,008 | 313 | 31.05% | 31.05% | 208,422,713 | 271,630,101 | 142,950,921 | 68.59% | 52.63% |
| 2 | Mejora de procesos y rendición de cuentas aplicados | | Proceso-Realizar | 1,008 | 1,008 | 313 | 31.05% | 31.05% | 208,422,713 | 271,630,101 | 142,950,921 | 68.59% | 52.63% |
| 137 | Apoyos Educativos para el Bienestar | | Apoyo-Otorgar | 115,000 | 115,000 | 0 | 0.00% | 0.00% | 83,686,121 | 83,299,187 | 435,066 | 0.52% | 0.52% |
| 11 | Secretaría de Desarrollo Social | | Apoyo-Otorgar | 115,000 | 115,000 | 0 | 0.00% | 0.00% | 83,686,121 | 83,299,187 | 435,066 | 0.52% | 0.52% |
| 1 | Apoyo en especie para estudiantes de los niveles primaria y secundaria en zonas rurales, otorgados. | | Apoyo-Otorgar | 80,000 | 80,000 | *0 | 0.00% | 0.00% | 41,458,260 | 41,139,004 | 0 | 0.00% | 0.00% |
| 2 | Apoyo económico para estudiantes de los niveles primaria y secundaria en zonas urbanas, otorgados. | | Apoyo-Otorgar | 35,000 | 35,000 | *0 | 0.00% | 0.00% | 42,227,861 | 42,160,183 | 435,066 | 1.03% | 1.03% |
| TOTALES | | | Varios | 123,597 | 123,597 | 313 | 0.25% | 0.25% | 329,563,170 | 397,394,576 | 159,872,969 | 48.51% | 40.23% |

Fuente de la Información Programática: Coordinación Estatal de Planeación.
Fuente de la Información Presupuestal: Sistema Integral de Información Financiera (SIIF).
*En el 1er trimestre no se programaron metas
*El examen se realiza en el mes de abril.
*No hay programación para el periodo que se informa

Informe Financiero al Primer Trimestre 2022
 Poder Ejecutivo del Estado de Zacatecas
 Programas y Proyectos de Inversión
 Del 1 de enero al 31 de marzo 2022

| | |
|-------------------------|-------------------------|
| Principio Rector | Descripción |
| 2 | Bienestar para Todos |
| Política Pública | Descripción |
| 2 | Salud para el bienestar |
| Estrategia | Descripción |
| 0 | N/A |



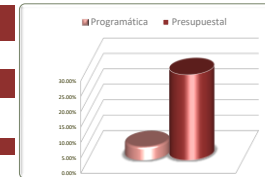
| Estrategias | Unidad de Medida | Información Programática | | | | | Información Presupuestal | | | | |
|----------------|------------------|--------------------------|------------|---------------|-------------------------|-----------------|---------------------------|---------------|---------------|----------------------------|-----------------|
| | | Meta Anual 2022 | | Real Obtenida | % de Avance Respecto a: | | Comportamiento Anual 2022 | | | % de Variación Respecto a: | |
| | | Proyectada | Modificada | | Meta Proyectada | Meta Modificada | Aprobado | Modificado | Devengado | Aprobado 2022 | Modificado 2022 |
| N/A | Varios | 1,662,827 | 1,570,564 | 67,978 | 4.09% | 4.33% | 3,611,771,966 | 3,848,166,883 | 1,068,538,469 | 29.58% | 27.77% |
| TOTALES | Varios | 1,662,827 | 1,570,564 | 67,978 | 4.09% | 4.33% | 3,611,771,966 | 3,848,166,883 | 1,068,538,469 | 29.58% | 27.77% |

Fuente de la Información Programática: Coordinación Estatal de Planeación.
 Fuente de la Información Presupuestal: Sistema Integral de Información Financiera (SIIF).

III.II Programática

Informe Financiero al Primer Trimestre 2022
 Poder Ejecutivo del Estado de Zacatecas
 Programas y Proyectos de Inversión
 Del 1 de enero al 31 de marzo 2022

| | |
|-------------------------|-------------------------|
| Principio Rector | Descripción |
| 2 | Bienestar para Todos |
| Política Pública | Descripción |
| 2 | Salud para el bienestar |
| Estrategia | Descripción |
| 0 | N/A |



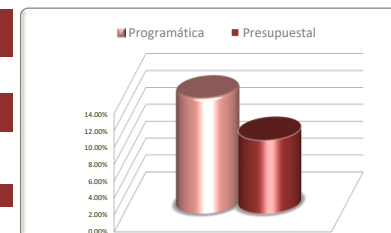
| No. de Comp. | Programa Presupuestario | | Información Programática | | | | | Información Presupuestal | | | | | |
|--------------|--|--|---------------------------|------------------|------------------|---------------|-------------------------|--------------------------|---------------------------|----------------------|----------------------|----------------------------|-----------------|
| | Dependencia / Entidad | | Unidad de Medida | Meta Anual 2022 | | Real Obtenida | % de Avance Respecto a: | | Comportamiento Anual 2022 | | | % de Variación Respecto a: | |
| | Componente | | | Meta Anual 2022 | Modificada | | Meta Proyectada | Meta Modificada | Comportamiento Anual 2022 | Modificado | Devengado | Aprobado 2022 | Modificado 2022 |
| 75 | Salud para el bienestar de todos. | | Varios | 1,621,980 | 1,529,715 | 64,032 | 3.95% | 4.19% | 3,261,152,075 | 3,495,738,153 | 976,986,205 | 29.96% | 27.95% |
| 64 | Servicios de Salud de Zacatecas | | Varios | 1,621,980 | 1,529,715 | 64,032 | 3.95% | 4.19% | 3,261,152,075 | 3,495,738,153 | 976,986,205 | 29.96% | 27.95% |
| 1 | Comunidades saludables certificadas. | | Comunidad-Certificar | 14 | 14 | *0 | 0.00% | 0.00% | 122,478,347 | 122,823,829 | 36,610,110 | 29.89% | 29.81% |
| 2 | Desastres y Urgencias epidemiológicas atendidas. | | Atención-Otorgar | 70 | 70 | 229 | 327.14% | 327.14% | 89,184,869 | 89,237,668 | 23,301,515 | 26.13% | 26.11% |
| 3 | Establecimientos de atención médica verificados. | | Verificación-Realizar | 956 | 956 | 259 | 27.09% | 27.09% | 84,290,520 | 84,463,774 | 24,629,809 | 29.22% | 29.16% |
| 4 | Informes del Patrimonio de la Beneficencia Pública Estatal de personas que reciben apoyos elaborados. | | Informe-Elaborar | 12 | 12 | 3 | 25.00% | 25.00% | 4,976,661 | 4,999,026 | 1,634,681 | 32.85% | 32.70% |
| 5 | Consulta externa otorgada. | | Consulta-Otorgar | 1,620,603 | 1,528,330 | 63,427 | 3.91% | 4.15% | 2,948,629,297 | 3,182,621,476 | 888,367,503 | 30.13% | 27.91% |
| 6 | Cursos dirigidos a personal de los Servicios de Salud de Zacatecas realizados. | | Curso-Coordinar | 306 | 314 | 95 | 31.05% | 30.25% | 312,783 | 312,783 | 76,318 | 24.40% | 24.40% |
| 7 | Unidades médicas con infraestructura para teleconsulta integrada. | | Unidad Médica-Equipar | 19 | 19 | 19 | 100.00% | 100.00% | 11,279,598 | 11,279,598 | 2,366,269 | 20.98% | 20.98% |
| 77 | Administración estatal del sistema de salud. | | Varios | 22 | 24 | 3 | 13.64% | 12.50% | 329,203,846 | 330,700,633 | 85,496,250 | 25.97% | 25.85% |
| 64 | Servicios de Salud de Zacatecas | | Varios | 22 | 24 | 3 | 13.64% | 12.50% | 329,203,846 | 330,700,633 | 85,496,250 | 25.97% | 25.85% |
| 1 | Convenios de intercambio de servicios firmados. | | Convenio-AutORIZAR | 6 | 5 | *0 | 0.00% | 0.00% | 22,339,486 | 22,487,266 | 8,524,386 | 38.16% | 37.91% |
| 2 | Procesos de acreditación o re acreditación de establecimientos de salud efectuados. | | Documento-Elaborar | 3 | 4 | *0 | 0.00% | 0.00% | 284,411,416 | 285,679,099 | 69,794,098 | 24.54% | 24.43% |
| 3 | Obras en el Plan Maestro de Infraestructura en Salud (PMI) registradas. | | Documento-Elaborar | 1 | 3 | *0 | 0.00% | 0.00% | 22,445,544 | 22,526,868 | 7,175,960 | 31.97% | 31.86% |
| 4 | Órgano Interno de Control. | | Programa-Coordinar | 12 | 12 | 3 | 25.00% | 25.00% | 7,400 | 7,400 | 1,806 | 24.41% | 24.41% |
| 78 | Rectoría del Sistema Estatal de Salud. | | Documento-Elaborar | 1 | 1 | *0 | 0.00% | 0.00% | 264,250 | 264,250 | 66,060 | 25.00% | 25.00% |
| 12 | Secretaría de Salud | | Documento-Elaborar | 1 | 1 | *0 | 0.00% | 0.00% | 264,250 | 264,250 | 66,060 | 25.00% | 25.00% |
| 1 | Diagnóstico estatal sectorial de salud elaborado. | | Documento-Elaborar | 1 | 1 | *0 | 0.00% | 0.00% | 264,250 | 264,250 | 66,060 | 25.00% | 25.00% |
| 124 | Brigadas médicas integrales "AMSABI" (Amor, salud y bienestar) | | Persona-Atender | 40,824 | 40,824 | 3,943 | 9.66% | 9.66% | 21,151,795 | 21,463,847 | 5,989,954 | 28.32% | 27.91% |
| 61 | Sistema Estatal para el Desarrollo Integral de la Familia | | Persona-Atender | 40,824 | 40,824 | 3,943 | 9.66% | 9.66% | 21,151,795 | 21,463,847 | 5,989,954 | 28.32% | 27.91% |
| 2 | Atención médica a personas con discapacidad en unidad básicas de rehabilitación otorgada | | Persona-Atender | 20,412 | 20,412 | 2,719 | 13.32% | 13.32% | 10,778,873 | 10,882,970 | 2,922,491 | 27.11% | 26.85% |
| 3 | Operación de programas asistencia integral, médica con amor, a través de los centros regionales y brigadas médicas | | Persona-Atender | 20,412 | 20,412 | 1,224 | 6.00% | 6.00% | 10,372,922 | 10,580,877 | 3,067,463 | 29.57% | 28.99% |
| TOTAL | | | Varios | 1,662,827 | 1,570,564 | 67,978 | 4.09% | 4.33% | 3,611,771,966 | 3,848,166,883 | 1,068,538,469 | 29.58% | 27.77% |

Fuente de la Información Programática: Coordinación Estatal de Planeación.
 Fuente de la Información Presupuestal: Sistema Integral de Información Financiera (SIIF).
 *Actividades para este indicador programadas para el cuarto trimestre del año.
 *Actividades para este indicador programadas para el segundo y tercer trimestre del año.
 *Actividades para este indicador para el segundo y tercer trimestre del año.
 *Actividades para este indicador programadas para el cuarto trimestre del año.

III.II Programática

Informe Financiero al Primer Trimestre 2022
 Poder Ejecutivo del Estado de Zacatecas
 Programas y Proyectos de Inversión
 Del 1 de enero al 31 de marzo 2022

| | |
|-------------------------|---|
| Principio Rector | Descripción |
| 2 | Bienestar para Todos |
| Política Pública | Descripción |
| 3 | Infraestructura básica para combatir el rezago social |
| Estrategia | Descripción |
| 0 | N/A |



| Estrategias | Información Programática | | | | | | Información Presupuestal | | | | |
|----------------|--------------------------|-----------------|------------|---------------|-------------------------|-----------------|---------------------------|-------------|------------|----------------------------|-----------------|
| | Unidad de Medida | Meta Anual 2022 | | Real Obtenida | % de Avance Respecto a: | | Comportamiento Anual 2022 | | | % de Variación Respecto a: | |
| | | Proyectada | Modificada | | Meta Proyectada | Meta Modificada | Aprobado | Modificado | Devengado | Aprobado 2022 | Modificado 2022 |
| N/A | Varios | 7,135 | 6,136 | 841 | 11.79% | 13.71% | 829,119,048 | 846,172,530 | 73,646,315 | 8.88% | 8.70% |
| TOTALES | Varios | 7,135 | 6,136 | 841 | 11.79% | 13.71% | 829,119,048 | 846,172,530 | 73,646,315 | 8.88% | 8.70% |

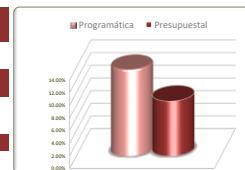
Fuente de la Información Programática: Coordinación Estatal de Planeación.

Fuente de la Información Presupuestal: Sistema Integral de Información Financiera (SIIF).

III.II Programática

Informe Financiero al Primer Trimestre 2022
Poder Ejecutivo del Estado de Zacatecas
Programas y Proyectos de Inversión
Del 1 de enero al 31 de marzo 2022

| | |
|------------------|---|
| Principio Rector | Descripción |
| 2 | Bienestar para Todos |
| Política Pública | Descripción |
| 3 | Infraestructura básica para combatir el rezago social |
| Estrategia | Descripción |
| 0 | N/A |

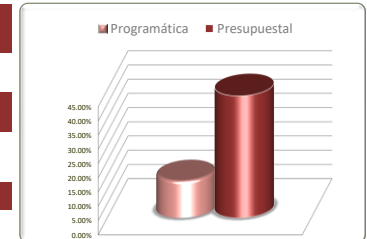


| No. de Comp. | Programa Presupuestario | | Información Programática | | | | | Información Presupuestal | | | | | |
|----------------|--|----------------------------|--------------------------|--------------|---------------|-------------------------|-----------------|---------------------------|--------------------|--------------------|----------------------------|-----------------|--------------|
| | Dependencia / Entidad | Unidad de Medida | Meta Anual 2022 | | Real Obtenida | % de Avance Respecto a: | | Comportamiento Anual 2022 | | | % de Variación Respecto a: | | |
| | | | Proyectada | Modificada | | Meta Proyectada | Meta Modificada | Aprobado | Modificado | Devengado | Aprobado 2022 | Modificado 2022 | |
| 2 | Apoyo Administrativo para el Desarrollo de la Infraestructura Pública. | Actividad-Realizar | 184 | 184 | 47 | 25.54% | 25.54% | 75,113,533 | 75,188,862 | 16,663,396 | 22.18% | 22.16% | |
| 9 | Secretaría de Obras Públicas | Actividad-Realizar | 184 | 184 | 47 | 25.54% | 25.54% | 75,113,533 | 75,188,862 | 16,663,396 | 22.18% | 22.16% | |
| 1 | Dirección de la obra pública para el Estado. | Actividad-Realizar | 84 | 84 | 21 | 25.00% | 25.00% | 13,236,355 | 12,865,865 | 2,811,493 | 21.24% | 21.85% | |
| 2 | Administración de los recursos para la ejecución de infraestructura pública. | Actividad-Realizar | 36 | 36 | 9 | 25.00% | 25.00% | 41,628,741 | 41,980,530 | 9,017,101 | 21.66% | 21.48% | |
| 3 | Planeación y programación de la obra Pública ejecutada por la Secretaría. | Actividad-Realizar | 28 | 28 | 8 | 28.57% | 28.57% | 8,113,712 | 8,138,127 | 1,892,229 | 23.32% | 23.25% | |
| 4 | Dirección y ejecución de asuntos jurídicos en la ejecución de la infraestructura pública. | Actividad-Realizar | 36 | 36 | 9 | 25.00% | 25.00% | 12,134,725 | 12,204,340 | 2,942,573 | 24.25% | 24.11% | |
| 3 | Reconstrucción, Modernización y Conservación de Infraestructura de Carreteras Alimentadoras, Caminos Rurales y Obras para Mejorar la Movilidad Motorizada y no Motorizada. | Varios | 438 | 438 | 59 | 13.47% | 13.47% | 580,621,294 | 585,514,536 | 49,637,816 | 8.55% | 8.48% | |
| 9 | Secretaría de Obras Públicas | Varios | 438 | 438 | 59 | 13.47% | 13.47% | 580,621,294 | 585,514,536 | 49,637,816 | 8.55% | 8.48% | |
| 1 | Carreteras alimentadoras reconstruidas y conservadas para beneficio de la población del estado | Kilómetro Lineal-Conservar | 320 | 320 | 35 | 10.94% | 10.94% | 568,894,445 | 573,763,010 | 47,368,526 | 8.33% | 8.26% | |
| 2 | Infraestructura para mejorar la movilidad motorizada y no motorizada en poblaciones urbanas y rurales | Obra-Realizar | 5 | 5 | 0 | 0.00% | 0.00% | 2,177,440 | 2,157,402 | 171,656 | 7.88% | 7.96% | |
| 3 | Caminos rurales modernizados y conservados para beneficio de la población rural del estado | Kilómetro Lineal-Conservar | 25 | 25 | 0 | 0.00% | 0.00% | 3,661,460 | 3,499,672 | 579,057 | 15.81% | 16.55% | |
| 4 | Desarrollo e integración de proyectos ejecutivos de obra pública | Proyecto-Elaborar | 88 | 88 | 24 | 27.27% | 27.27% | 5,887,949 | 6,094,453 | 1,518,577 | 25.79% | 24.92% | |
| 110 | Proceso Administrativo | Varios | 6,222 | 5,223 | 735 | 11.81% | 14.07% | 24,951,055 | 25,897,263 | 6,709,045 | 26.89% | 25.91% | |
| 13 | Secretaría de Desarrollo Urbano, Vivienda y Ordenamiento Territorial | Varios | 6,222 | 5,223 | 735 | 11.81% | 14.07% | 24,951,055 | 25,897,263 | 6,709,045 | 26.89% | 25.91% | |
| 1 | Coadyuvar con los requerimientos de Recursos Humanos, Financieros, Materiales y Servicios en las diferentes áreas atendido. | Trámite-Realizar | 3,000 | 3,000 | 646 | 21.53% | 21.53% | 19,174,943 | 19,971,557 | 5,129,156 | 26.75% | 25.68% | |
| 2 | Recepción de solicitudes y canalización atendidos. | Solicitud-Recibir | 2,000 | 2,000 | 15 | 0.75% | 0.75% | 1,095,950 | 1,141,252 | 318,559 | 29.07% | 27.91% | |
| 3 | Seguimiento Portales estatales y federales actualizados. | Formato-Elaborar | 12 | 12 | 3 | 25.00% | 25.00% | 1,229,530 | 1,292,077 | 374,138 | 30.43% | 28.96% | |
| 4 | Substanciar procedimientos jurídicos realizados. | Documento-Tramitar | 150 | 150 | 71 | 47.33% | 47.33% | 1,296,917 | 1,292,257 | 311,689 | 24.03% | 24.12% | |
| 5 | Coadyuvar con las áreas para dar seguimiento a los asuntos con municipios y otras instancias tramitados | Documento-Revisar | 1,000 | 1 | 0 | 0.00% | 0.00% | 812,206 | 830,823 | 219,340 | 27.01% | 26.40% | |
| 6 | Obra física y documental verificados. | Documento-Tramitar | 60 | 60 | 0 | 0.00% | 0.00% | 1,341,509 | 1,369,297 | 356,163 | 26.55% | 26.01% | |
| 144 | Infraestructura Social para el Bienestar | Obra-Realizar | 291 | 291 | 0 | 0.00% | 0.00% | 148,433,166 | 159,571,870 | 636,058 | 0.43% | 0.40% | |
| 11 | Secretaría de Desarrollo Social | Obra-Realizar | 291 | 291 | 0 | 0.00% | 0.00% | 148,433,166 | 159,571,870 | 636,058 | 0.43% | 0.40% | |
| 1 | Obras de agua potable ejecutadas. | Obra-Realizar | 20 | 20 | 0 | 0.00% | 0.00% | 14,707,824 | 14,702,175 | 72,842 | 0.50% | 0.50% | |
| 2 | Obras de drenaje y alcantarillado ejecutadas. | Obra-Realizar | 28 | 28 | 0 | 0.00% | 0.00% | 19,892,057 | 19,739,997 | 186,677 | 0.94% | 0.95% | |
| 3 | Obras de electrificación ejecutadas. | Obra-Realizar | 10 | 10 | 0 | 0.00% | 0.00% | 7,906,636 | 7,812,890 | 42,853 | 0.54% | 0.55% | |
| 4 | Comedores comunitarios entregados en condiciones de uso. | Obra-Realizar | 10 | 10 | 0 | 0.00% | 0.00% | 3,566,457 | 3,397,000 | 112,859 | 3.16% | 3.32% | |
| 5 | Obras de infraestructura social ejecutadas. | Obra-Realizar | 163 | 163 | 0 | 0.00% | 0.00% | 93,670,780 | 105,461,952 | 220,828 | 0.24% | 0.21% | |
| 6 | Calentadores solares entregados. | Obra-Realizar | 60 | 60 | 0 | 0.00% | 0.00% | 8,689,412 | 8,457,856 | 0 | 0.00% | 0.00% | |
| TOTALES | | | Varios | 7,135 | 6,136 | 841 | 11.79% | 13.71% | 829,119,048 | 846,172,530 | 73,646,315 | 8.88% | 8.70% |

Fuente de la Información Programática: Coordinación Estatal de Planeación.
Fuente de la Información Presupuestal: Sistema Integral de Información Financiera (SIIF).
*No se programaron metas para este periodo
*Por Decreto Gubernamental se Deroga las atribuciones de la Coordinación. (Periódico Oficial Pub. 9/02/2022, Vigencia 10/02/2022).
*No se han celebrado convenios municipales
*No hay programación para el periodo que se informa

Informe Financiero al Primer Trimestre 2022
 Poder Ejecutivo del Estado de Zacatecas
 Programas y Proyectos de Inversión
 Del 1 de enero al 31 de marzo 2022

| | |
|-------------------------|---|
| Principio Rector | Descripción |
| 2 | Bienestar para Todos |
| Política Pública | Descripción |
| 4 | Desarrollo urbano y vivienda para la integración social |
| Estrategia | Descripción |
| 0 | N/A |



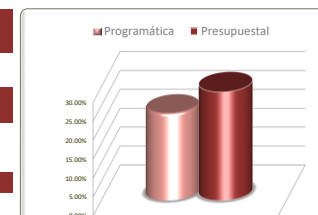
| Estrategias | Unidad de Medida | Información Programática | | | | | Información Presupuestal | | | | |
|----------------|------------------|--------------------------|------------|---------------|-------------------------|-----------------|---------------------------|-------------|-------------|----------------------------|-----------------|
| | | Meta Anual 2022 | | Real Obtenida | % de Avance Respecto a: | | Comportamiento Anual 2022 | | | % de Variación Respecto a: | |
| | | Proyectada | Modificada | | Meta Proyectada | Meta Modificada | Aprobado | Modificado | Devengado | Aprobado 2022 | Modificado 2022 |
| N/A | Varios | 10,299 | 10,299 | 1,338 | 12.99% | 12.99% | 210,081,321 | 334,245,870 | 143,455,023 | 68.29% | 42.92% |
| TOTALES | Varios | 10,299 | 10,299 | 1,338 | 12.99% | 12.99% | 210,081,321 | 334,245,870 | 143,455,023 | 68.29% | 42.92% |

Fuente de la Información Programática: Coordinación Estatal de Planeación.
 Fuente de la Información Presupuestal: Sistema Integral de Información Financiera (SIIF).

III.II Programática

Informe Financiero al Primer Trimestre 2022
Poder Ejecutivo del Estado de Zacatecas
Programas y Proyectos de Inversión
Del 1 de enero al 31 de marzo 2022

| | |
|-------------------------|---|
| Principio Rector | Descripción |
| 2 | Bienestar para Todos |
| Política Pública | Descripción |
| 4 | Desarrollo urbano y vivienda para la integración social |
| Estrategia | Descripción |
| 0 | N/A |



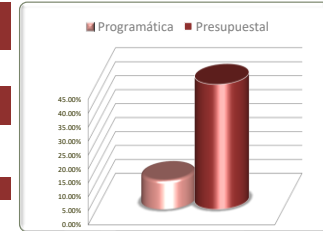
| No. de Comp. | Programa Presupuestario | | Información Programática | | | | | Información Presupuestal | | | | | |
|----------------|---|--|--------------------------|-----------------|------------|---------------|-------------------------|--------------------------|---------------------------|------------|------------|----------------------------|-----------------|
| | Dependencia / Entidad | | Unidad de Medida | Meta Anual 2022 | | Real Obtenida | % de Avance Respecto a: | | Comportamiento Anual 2022 | | | % de Variación Respecto a: | |
| | Componente | | | Proyectada | Modificada | | Meta Proyectada | Meta Modificada | Aprobado | Modificado | Devengado | Aprobado 2022 | Modificado 2022 |
| 34 | Protección Y Preservación del Patrimonio Material e Inmaterial del Estado. | | Programa-Operar | 1 | 1 | 1 | 100.00% | 100.00% | 5,663,346 | 5,702,155 | 2,228,425 | 39.35% | 39.08% |
| 76 | Junta de Protección y Conservación de Monumentos y Zonas Típicas del Estado de Zacatecas | | Programa-Operar | 1 | 1 | 1 | 100.00% | 100.00% | 5,663,346 | 5,702,155 | 2,228,425 | 39.35% | 39.08% |
| 1 | Patrimonio material e inmaterial protegido y preservado. | | Programa-Operar | 1 | 1 | 1 | 100.00% | 100.00% | 5,663,346 | 5,702,155 | 2,228,425 | 39.35% | 39.08% |
| 66 | Apoyo Administrativo para la protección y preservación del patrimonio material e inmaterial del Estado. | | Programa-Operar | 3 | 3 | 3 | 100.00% | 100.00% | 4,935,476 | 4,969,958 | 2,079,820 | 42.14% | 41.85% |
| 76 | Junta de Protección y Conservación de Monumentos y Zonas Típicas del Estado de Zacatecas | | Programa-Operar | 3 | 3 | 3 | 100.00% | 100.00% | 4,935,476 | 4,969,958 | 2,079,820 | 42.14% | 41.85% |
| 1 | Tramites administrativos realizados | | Programa-Operar | 1 | 1 | 1 | 100.00% | 100.00% | 4,476,973 | 4,472,493 | 1,896,046 | 42.35% | 42.39% |
| 2 | Tramites Jurídicos y realizados. | | Programa-Operar | 1 | 1 | 1 | 100.00% | 100.00% | 270,928 | 309,890 | 118,943 | 43.90% | 38.38% |
| 3 | Garantizar a la ciudadanía el derecho de acceso a la información y protección de datos personales. | | Programa-Operar | 1 | 1 | 1 | 100.00% | 100.00% | 187,575 | 187,575 | 64,831 | 34.56% | 34.56% |
| 106 | Regular y ordenar el crecimiento urbano | | Varios | 2,133 | 2,133 | 488 | 22.88% | 22.88% | 28,515,973 | 28,358,098 | 6,888,977 | 24.16% | 24.29% |
| 13 | Secretaría de Desarrollo Urbano, Vivienda y Ordenamiento Territorial | | Varios | 2,133 | 2,133 | 488 | 22.88% | 22.88% | 28,515,973 | 28,358,098 | 6,888,977 | 24.16% | 24.29% |
| 1 | Renovación y seguimiento de programas de desarrollo urbano con participación social activada | | Documento-Elaborar | 150 | 150 | 7 | 4.67% | 4.67% | 4,772,238 | 4,590,030 | 999,800 | 20.95% | 21.78% |
| 2 | Dictámenes de Desarrollo Urbano agilizados | | Dictamen-Determinar | 1,900 | 1,900 | 458 | 24.11% | 24.11% | 5,138,706 | 5,077,564 | 1,194,335 | 23.24% | 23.52% |
| 3 | Ordenamiento Territorial Sustentable aplicado | | Documento-Expedir | 15 | 15 | 12 | 80.00% | 80.00% | 6,750,754 | 6,863,941 | 1,794,972 | 26.59% | 26.15% |
| 4 | Información cartográfica actualizada | | Documento-Elaborar | 50 | 50 | 11 | 22.00% | 22.00% | 2,341,776 | 2,324,496 | 560,825 | 23.95% | 24.13% |
| 5 | Movilidad emergente aplicada | | Proyecto-Elaborar | 8 | 8 | *0 | 0.00% | 0.00% | 4,756,287 | 4,715,442 | 1,137,912 | 23.92% | 24.13% |
| 6 | Espacio público reconfigurado | | Proyecto-Elaborar | 10 | 10 | *0 | 0.00% | 0.00% | 4,756,212 | 4,786,626 | 1,201,134 | 25.25% | 25.09% |
| TOTALES | | | Varios | 2,137 | 2,137 | 492 | 23.02% | 23.02% | 39,114,795 | 39,030,210 | 11,197,222 | 28.63% | 28.69% |

Fuente de la Información Programática: Coordinación Estatal de Planeación.
Fuente de la Información Presupuestal: Sistema Integral de Información Financiera (SIIF).
*No se tienen metas programadas para el primer trimestre
*Falta de personal

III.II Programática

Informe Financiero al Primer Trimestre 2022
Poder Ejecutivo del Estado de Zacatecas
Programas y Proyectos de Inversión
Del 1 de enero al 31 de marzo 2022

| | |
|-------------------------|---|
| Principio Rector | Descripción |
| 2 | Bienestar para Todos |
| Política Pública | Descripción |
| 4 | Desarrollo urbano y vivienda para la integración social |
| Estrategia | Descripción |
| 0 | N/A |



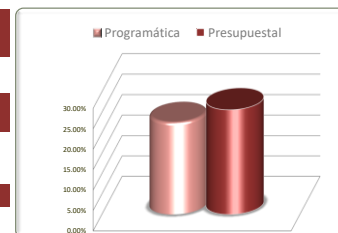
| No. de Comp. | Programa Presupuestario | | Información Programática | | | | | Información Presupuestal | | | | | |
|----------------|--|--------------------|--------------------------|-----------------|--------------|---------------|-------------------------|--------------------------|---------------------------|--------------------|--------------------|----------------------------|-----------------|
| | Dependencia / Entidad | | Unidad de Medida | Meta Anual 2022 | | Real Obtenida | % de Avance Respecto a: | | Comportamiento Anual 2022 | | | % de Variación Respecto a: | |
| | Componente | | | Proyectada | Modificada | | Meta Proyectada | Meta Modificada | Aprobado | Modificado | Devengado | Aprobado 2022 | Modificado 2022 |
| 119 | Movilidad urbana y mejorar el espacio público | Obra-Realizar | 7 | 7 | 0 | 0.00% | 0.00% | 41,916,117 | 168,387,819 | 127,509,038 | 304.20% | 75.72% | |
| 13 | Secretaría de Desarrollo Urbano, Vivienda y Ordenamiento Territorial | Obra-Realizar | 7 | 7 | 0 | 0.00% | 0.00% | 41,916,117 | 168,387,819 | 127,509,038 | 304.20% | 75.72% | |
| 1 | C1 Movilidad urbana emergente implementada | Obra-Realizar | 3 | 3 | *0 | 0.00% | 0.00% | 37,159,913 | 163,678,110 | 126,379,431 | 340.10% | 77.21% | |
| 2 | C2 Espacio Público rescatado | Obra-Realizar | 4 | 4 | *0 | 0.00% | 0.00% | 4,756,204 | 4,709,709 | 1,129,608 | 23.75% | 24% | |
| 120 | Construcción y mejoramiento de vivienda | Varios | 3,903 | 3,903 | 0 | 0.00% | 0.00% | 99,827,128 | 97,748,842 | 3,645,449 | 3.65% | 3.73% | |
| 13 | Secretaría de Desarrollo Urbano, Vivienda y Ordenamiento Territorial | Varios | 3,903 | 3,903 | 0 | 0.00% | 0.00% | 99,827,128 | 97,748,842 | 3,645,449 | 3.65% | 3.73% | |
| 1 | Mejoramientos de vivienda generados (FISE) | Vivienda-Programar | 2,000 | 2,000 | *0 | 0.00% | 0.00% | 44,823,887 | 44,675,446 | 954,963 | 2.13% | 2.14% | |
| 2 | Construcción de espacios para la vivienda cumplidos (FISE) | Vivienda-Realizar | 650 | 650 | *0 | 0.00% | 0.00% | 15,330,989 | 14,326,691 | 734,545 | 4.79% | 5.13% | |
| 3 | Equipamiento con Ecotecnología instaladas (FISE) | Vivienda-Programar | 3 | 3 | *0 | 0.00% | 0.00% | 21,530,951 | 20,582,715 | 1,170,681 | 5.44% | 5.69% | |
| 4 | Urbanización de servicios básicos ejecutados | Lote-Urbanizar | 750 | 750 | *0 | 0.00% | 0.00% | 1,902,193 | 1,881,225 | 430,653 | 22.64% | 22.89% | |
| 5 | Construcción de vivienda convenidos | Vivienda-Realizar | 500 | 500 | *0 | 0.00% | 0.00% | 16,239,108 | 16,282,764 | 354,606 | 2.18% | 2.18% | |
| 121 | Mejoramiento de Vivienda | Vivienda-Realizar | 1,250 | 1,250 | 0 | 0.00% | 0.00% | 20,599,979 | 20,570,070 | 353,495 | 1.72% | 1.72% | |
| 13 | Secretaría de Desarrollo Urbano, Vivienda y Ordenamiento Territorial | Vivienda-Realizar | 1,250 | 1,250 | 0 | 0.00% | 0.00% | 20,599,979 | 20,570,070 | 353,495 | 1.72% | 1.72% | |
| 1 | Mejoramiento de Vivienda | Vivienda-Realizar | 1,250 | 1,250 | *0 | 0.00% | 0.00% | 20,599,979 | 20,570,070 | 353,495 | 1.72% | 1.72% | |
| 122 | Escrituras y Títulos de Propiedad | Varios | 3,002 | 3,002 | 846 | 28.18% | 28.18% | 8,623,302 | 8,508,929 | 749,819 | 8.70% | 8.81% | |
| 13 | Secretaría de Desarrollo Urbano, Vivienda y Ordenamiento Territorial | Varios | 3,002 | 3,002 | 846 | 28.18% | 28.18% | 8,623,302 | 8,508,929 | 749,819 | 8.70% | 8.81% | |
| 1 | Escrituras y Títulos de Propiedad | Escritura-Otorgar | 3,002 | 3,002 | 846 | 28.18% | 28.18% | 8,623,302 | 8,508,929 | 749,819 | 8.70% | 8.81% | |
| TOTALES | | | Varios | 8,162 | 8,162 | 846 | 10.37% | 10.37% | 170,966,526 | 295,215,660 | 132,257,801 | 77.36% | 44.80% |

Fuente de la Información Programática: Coordinación Estatal de Planeación.
Fuente de la Información Presupuestal: Sistema Integral de Información Financiera (SIIF).
*No se tienen metas programadas para el primer trimestre

III.II Programática

Informe Financiero al Primer Trimestre 2022
 Poder Ejecutivo del Estado de Zacatecas
 Programas y Proyectos de Inversión
 Del 1 de enero al 31 de marzo 2022

| | |
|-------------------------|----------------------|
| Principio Rector | Descripción |
| 2 | Bienestar para Todos |
| Política Pública | Descripción |
| 5 | Deporte para todos |
| Estrategia | Descripción |
| 0 | N/A |



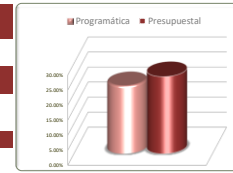
| Estrategias | Unidad de Medida | Información Programática | | | | | Información Presupuestal | | | | |
|----------------|------------------|--------------------------|------------|---------------|-------------------------|-----------------|---------------------------|------------|------------|----------------------------|-----------------|
| | | Meta Anual 2022 | | Real Obtenida | % de Avance Respecto a: | | Comportamiento Anual 2022 | | | % de Variación Respecto a: | |
| | | Proyectada | Modificada | | Meta Proyectada | Meta Modificada | Aprobado | Modificado | Devengado | Aprobado 2022 | Modificado 2022 |
| N/A | Varios | 30,721 | 30,721 | 6,925 | 22.54% | 22.54% | 91,902,112 | 92,945,931 | 23,827,706 | 25.93% | 25.64% |
| TOTALES | Varios | 30,721 | 30,721 | 6,925 | 22.54% | 22.54% | 91,902,112 | 92,945,931 | 23,827,706 | 25.93% | 25.64% |

Fuente de la Información Programática: Coordinación Estatal de Planeación.
 Fuente de la Información Presupuestal: Sistema Integral de Información Financiera (SIIF).

III.II Programática

Informe Financiero al Primer Trimestre 2022
 Poder Ejecutivo del Estado de Zacatecas
 Programas y Proyectos de Inversión
 Del 1 de enero al 31 de marzo 2022

| | |
|-------------------------|----------------------|
| Principio | Descripción |
| 2 | Bienestar para Todos |
| Política Pública | Descripción |
| 5 | Deporte para todos |
| Estrategia | Descripción |
| 0 | N/A |

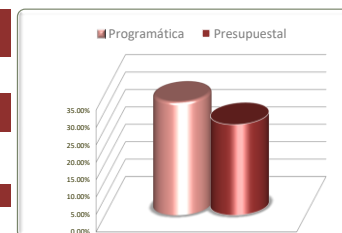


| No. de Comp. | Programa Presupuestario | | Información Programática | | | | | Información Presupuestal | | | | |
|----------------|--|---------------------------|--------------------------|------------|---------------|-------------------------|-----------------|---------------------------|------------|------------|----------------------------|-----------------|
| | Dependencia / Entidad | Unidad de Medida | Meta Anual 2022 | | Real Obtenida | % de Avance Respecto a: | | Comportamiento Anual 2022 | | | % de Variación Respecto a: | |
| | | | Proyectada | Modificada | | Meta Proyectada | Meta Modificada | Aprobado | Modificado | Devengado | Aprobado 2022 | Modificado 2022 |
| 67 | Deporte y cultura física desde la escuela hasta la comunidad | Varios | 17,037 | 17,037 | 2,550 | 14.97% | 14.97% | 2,833,833 | 2,833,833 | 1,258,612 | 44.41% | 44.41% |
| 69 | Instituto de Cultura Física y Deporte del Estado de Zacatecas | Varios | 17,037 | 17,037 | 2,550 | 14.97% | 14.97% | 2,833,833 | 2,833,833 | 1,258,612 | 44.41% | 44.41% |
| 1 | Programas para la masificación de la cultura física y el deporte social en el estado y sus municipios, implementados | Participante-Beneficiario | 6,900 | 6,900 | 263 | 3.81% | 3.81% | 876,459 | 876,459 | 208,812 | 23.82% | 23.82% |
| 2 | Formación deportiva permanente y sistemática en academias deportivas, implementada | Participante-Beneficiario | 10,137 | 10,137 | 2,287 | 22.56% | 22.56% | 1,957,374 | 1,957,374 | 1,049,800 | 53.63% | 53.63% |
| 68 | Del talento a la alta competencia | Varios | 6,156 | 6,156 | 3,033 | 49.27% | 49.27% | 9,109,835 | 10,109,835 | 3,646,184 | 40.02% | 36.07% |
| 69 | Instituto de Cultura Física y Deporte del Estado de Zacatecas | Varios | 6,156 | 6,156 | 3,033 | 49.27% | 49.27% | 9,109,835 | 10,109,835 | 3,646,184 | 40.02% | 36.07% |
| 1 | Procesos de preparación y seguimiento de deportistas, fortalecidos | Participante-Beneficiario | 1,880 | 1,880 | 160 | 8.51% | 8.51% | 4,480,852 | 4,480,852 | 2,132,073 | 47.58% | 47.58% |
| 2 | Métodos de seguimiento de deportistas, incorporando tecnologías de la información, innovados. | Registro-Realizar | 1,725 | 1,725 | 1,280 | 74.20% | 74.20% | 332,984 | 332,984 | 145,889 | 43.81% | 43.81% |
| 3 | Deportistas participantes en eventos deportivos, apoyados | Participante-Beneficiario | 2,310 | 2,310 | 1,458 | 63.12% | 63.12% | 3,614,466 | 3,614,466 | 197,840 | 5.47% | 5.47% |
| 4 | Capacitación y profesionalización de entrenadores y técnicos deportivos del estado y los municipios, realizada | Entrenador-Capacitar | 240 | 240 | 134 | 55.83% | 55.83% | 681,533 | 681,533 | 170,382 | 25.00% | 25.00% |
| 5 | Campeonato Nacional Charro del Mezcal y la Plata Zacatecas 2022, apoyado. | Evento-Promover | 1 | 1 | 1 | 100.00% | 100.00% | 0 | 1,000,000 | 1,000,000 | 0.00% | 100.00% |
| 69 | Becas deportivas federales y estatales INCUFIDEZ | Varios | 107 | 107 | 8 | 7.48% | 7.48% | 2,044,570 | 2,044,570 | 511,126 | 25.00% | 25.00% |
| 69 | Instituto de Cultura Física y Deporte del Estado de Zacatecas | Varios | 107 | 107 | 8 | 7.48% | 7.48% | 2,044,570 | 2,044,570 | 511,126 | 25.00% | 25.00% |
| 1 | Becas para deportistas, otorgadas | Beca-Otorgar | 80 | 80 | 0 | 0.00% | 0.00% | 1,703,822 | 1,703,822 | 425,955 | 25.00% | 25.00% |
| 2 | Becas para el cumplimiento de programas de formación y seguimiento de deportistas, otorgadas | Beca-Otorgar | 27 | 27 | 8 | 29.63% | 29.63% | 340,748 | 340,748 | 85,171 | 25.00% | 25.00% |
| 70 | Mejores instalaciones deportivas al servicio de la población | Obra-Supervisar | 2 | 2 | 0 | 0.00% | 0.00% | 20,000,000 | 20,000,000 | 0 | 0.00% | 0.00% |
| 69 | Instituto de Cultura Física y Deporte del Estado de Zacatecas | Obra-Supervisar | 2 | 2 | 0 | 0.00% | 0.00% | 20,000,000 | 20,000,000 | 0 | 0.00% | 0.00% |
| 2 | Recursos para la ampliación y mejoramiento de instalaciones deportivas gestionadas. | Obra-Supervisar | 2 | 2 | 0 | 0.00% | 0.00% | 20,000,000 | 20,000,000 | 0 | 0.00% | 0.00% |
| 72 | Administración confiable en el deporte zacatecano | Trámite-Realizar | 7,419 | 7,419 | 1,334 | 17.98% | 17.98% | 57,913,874 | 57,957,693 | 18,411,784 | 31.79% | 31.77% |
| 69 | Instituto de Cultura Física y Deporte del Estado de Zacatecas | Trámite-Realizar | 7,419 | 7,419 | 1,334 | 17.98% | 17.98% | 57,913,874 | 57,957,693 | 18,411,784 | 31.79% | 31.77% |
| 1 | Recursos humanos, materiales, económicos y financieros gestionados | Trámite-Realizar | 7,110 | 7,110 | 1,264 | 17.78% | 17.78% | 54,642,536 | 54,686,355 | 15,140,446 | 27.71% | 27.69% |
| 2 | Programas y procesos de cultura física y deporte gestionados | Trámite-Realizar | 309 | 309 | 70 | 22.65% | 22.65% | 3,271,338 | 3,271,338 | 3,271,338 | 100.00% | 100.00% |
| TOTALES | | Varios | 30,721 | 30,721 | 6,925 | 22.54% | 22.54% | 91,902,112 | 92,945,931 | 23,827,706 | 25.93% | 25.64% |

Fuente de la Información Programática: Coordinación Estatal de Planeación.
 Fuente de la Información Presupuestal: Sistema Integral de Información Financiera (SIIF).
 *La entrega de becas se iniciará en el 2do semestre.
 *La gestión (entendida en sentido amplio) de los recursos para obras de infraestructura físico-deportiva, no se tiene programada en este trimestre.

Informe Financiero al Primer Trimestre 2022
 Poder Ejecutivo del Estado de Zacatecas
 Programas y Proyectos de Inversión
 Del 1 de enero al 31 de marzo 2022

| | |
|-------------------------|--|
| Principio Rector | Descripción |
| 2 | Bienestar para Todos |
| Política Pública | Descripción |
| 6 | Desarrollo cultural para la convivencia social |
| Estrategia | Descripción |
| 0 | N/A |



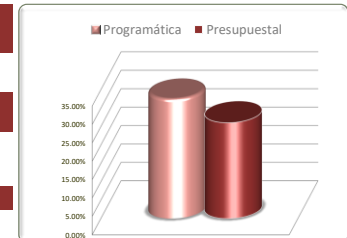
| Estrategias | Información Programática | | | | | | Información Presupuestal | | | | |
|----------------|--------------------------|-----------------|------------|---------------|-------------------------|-----------------|---------------------------|-------------|------------|----------------------------|-----------------|
| | Unidad de Medida | Meta Anual 2022 | | Real Obtenida | % de Avance Respecto a: | | Comportamiento Anual 2022 | | | % de Variación Respecto a: | |
| | | Proyectada | Modificada | | Meta Proyectada | Meta Modificada | Aprobado | Modificado | Devengado | Aprobado 2022 | Modificado 2022 |
| N/A | Varios | 886 | 886 | 288 | 32.51% | 32.51% | 151,578,195 | 158,748,265 | 41,363,206 | 27.29% | 26.06% |
| TOTALES | Varios | 886 | 886 | 288 | 32.51% | 32.51% | 151,578,195 | 158,748,265 | 41,363,206 | 27.29% | 26.06% |

Fuente de la Información Programática: Coordinación Estatal de Planeación.
 Fuente de la Información Presupuestal: Sistema Integral de Información Financiera (SIIF).

III.II Programática

Informe Financiero al Primer Trimestre 2022
Poder Ejecutivo del Estado de Zacatecas
Programas y Proyectos de Inversión
Del 1 de enero al 31 de marzo 2022

| | |
|-------------------------|--|
| Principio Rector | Descripción |
| 2 | Bienestar para Todos |
| Política Pública | Descripción |
| 6 | Desarrollo cultural para la convivencia social |
| Estrategia | Descripción |
| 0 | N/A |



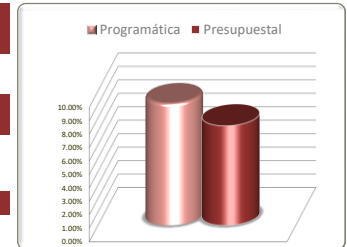
| No. de Comp. | Programa Presupuestario | Unidad de Medida | Información Programática | | | | | Información Presupuestal | | | | |
|----------------|---|------------------|--------------------------|------------|---------------|-------------------------|-----------------|---------------------------|-------------|------------|----------------------------|-----------------|
| | Dependencia / Entidad | | Meta Anual 2022 | | Real Obtenida | % de Avance Respecto a: | | Comportamiento Anual 2022 | | | % de Variación Respecto a: | |
| | Componente | | Proyectada | Modificada | | Meta Proyectada | Meta Modificada | Aprobado | Modificado | Devengado | Aprobado 2022 | Modificado 2022 |
| 63 | Modelo Cultural que respuesta a las necesidades de las y los zacatecanos en los niveles locales y globales. | Varios | 850 | 850 | 263 | 30.94% | 30.94% | 33,000,000 | 39,800,000 | 14,349,750 | 43.48% | 36.05% |
| 74 | Instituto Zacatecano de Cultura Ramón López Velarde | Varios | 850 | 850 | 263 | 30.94% | 30.94% | 33,000,000 | 39,800,000 | 14,349,750 | 43.48% | 36.05% |
| 1 | Difusión y Animación Cultural Implementada | Evento-Realizar | 603 | 603 | 193 | 32.01% | 32.01% | 28,682,500 | 35,482,500 | 13,448,550 | 46.89% | 37.90% |
| 2 | Fomento a formación, capacitación y profesionalización realizado | Taller-Realizar | 75 | 75 | 19 | 25.33% | 25.33% | 1,913,700 | 1,913,700 | 482,900 | 25.23% | 25.23% |
| 3 | Descentralización Cultural con participación de los municipios implementada | Asesoría-Brindar | 133 | 133 | 40 | 30.08% | 30.08% | 1,680,800 | 1,680,800 | 318,300 | 18.94% | 18.94% |
| 5 | Cultura musical en sus diversas expresiones difundidas | Evento-Promover | 39 | 39 | 11 | 28.21% | 28.21% | 723,000 | 723,000 | 100,000 | 13.83% | 13.83% |
| 64 | Administración y Gestión para el Desarrollo Integral de la Cultura en el Estado de Zacatecas | Trámite-Realizar | 36 | 36 | 25 | 69.44% | 69.44% | 118,578,195 | 118,948,265 | 27,013,456 | 22.78% | 22.71% |
| 74 | Instituto Zacatecano de Cultura Ramón López Velarde | Trámite-Realizar | 36 | 36 | 25 | 69.44% | 69.44% | 118,578,195 | 118,948,265 | 27,013,456 | 22.78% | 22.71% |
| 1 | Proceso Administrativo Aplicado | Trámite-Realizar | 36 | 36 | 25 | 69.44% | 69.44% | 118,578,195 | 118,948,265 | 27,013,456 | 22.78% | 22.71% |
| TOTALES | | Varios | 886 | 886 | 288 | 32.51% | 32.51% | 151,578,195 | 158,748,265 | 41,363,206 | 27.29% | 26.06% |

Fuente de la Información Programática: Coordinación Estatal de Planeación.
Fuente de la Información Presupuestal: Sistema Integral de Información Financiera (SIIF).

III.II Programática

Informe Financiero al Primer Trimestre 2022
 Poder Ejecutivo del Estado de Zacatecas
 Programas y Proyectos de Inversión
 Del 1 de enero al 31 de marzo 2022

| | |
|-------------------------|--------------------------------------|
| Principio Rector | Descripción |
| 2 | Bienestar para Todos |
| Política Pública | Descripción |
| 7 | Integración de la comunidad migrante |
| Estrategia | Descripción |
| 0 | N/A |



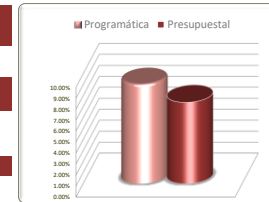
| Estrategias | Información Programática | | | | | | Información Presupuestal | | | | |
|----------------|--------------------------|-----------------|------------|---------------|-------------------------|-----------------|---------------------------|------------|-----------|----------------------------|-----------------|
| | Unidad de Medida | Meta Anual 2022 | | Real Obtenida | % de Avance Respecto a: | | Comportamiento Anual 2022 | | | % de Variación Respecto a: | |
| | | Proyectada | Modificada | | Meta Proyectada | Meta Modificada | Aprobado | Modificado | Devengado | Aprobado 2022 | Modificado 2022 |
| N/A | Varios | 2,579 | 2,579 | 234 | 9.07% | 9.07% | 50,775,509 | 50,807,820 | 3,768,337 | 7.42% | 7.42% |
| TOTALES | Varios | 2,579 | 2,579 | 234 | 9.07% | 9.07% | 50,775,509 | 50,807,820 | 3,768,337 | 7.42% | 7.42% |

Fuente de la Información Programática: Coordinación Estatal de Planeación.
 Fuente de la Información Presupuestal: Sistema Integral de Información Financiera (SIIF).

III.II Programática

Informe Financiero al Primer Trimestre 2022
Poder Ejecutivo del Estado de Zacatecas
Programas y Proyectos de Inversión
Del 1 de enero al 31 de marzo 2022

| | |
|-------------------------|--------------------------------------|
| Principio Rector | Descripción |
| 2 | Bienestar para Todos |
| Política Pública | Descripción |
| 7 | Integración de la comunidad migrante |
| Estrategia | Descripción |
| 0 | N/A |



| No. de Comp. | Programa Presupuestario | | Información Programática | | | | | Información Presupuestal | | | | | |
|----------------|--|--|--------------------------|-----------------|------------|---------------|-------------------------|--------------------------|---------------------------|------------|-----------|----------------------------|-----------------|
| | Dependencia / Entidad | | Unidad de Medida | Meta Anual 2022 | | Real Obtenida | % de Avance Respecto a: | | Comportamiento Anual 2022 | | | % de Variación Respecto a: | |
| | Componente | | | Proyectada | Modificada | | Meta Proyectada | Meta Modificada | Aprobado | Modificado | Devengado | Aprobado 2022 | Modificado 2022 |
| 10 | Programa 2x1 para Migrantes | | Apoyo-Otorgar | 100 | 100 | 0 | 0.00% | 0.00% | 33,100,729 | 32,904,815 | 1,146,818 | 3.46% | 3.49% |
| 17 | Secretaría del Zacatecano Migrante | | Apoyo-Otorgar | 100 | 100 | 0 | 0.00% | 0.00% | 33,100,729 | 32,904,815 | 1,146,818 | 3.46% | 3.49% |
| 1 | Obras de infraestructura y acciones en las localidades | | Apoyo-Otorgar | 100 | 100 | 0 | 0.00% | 0.00% | 33,100,729 | 32,904,815 | 1,146,818 | 3.46% | 3.49% |
| 12 | Vínculo Migrante | | Varios | 198 | 198 | 37 | 18.69% | 18.69% | 5,521,067 | 5,657,671 | 758,802 | 13.74% | 13.41% |
| 17 | Secretaría del Zacatecano Migrante | | Varios | 198 | 198 | 37 | 18.69% | 18.69% | 5,521,067 | 5,657,671 | 758,802 | 13.74% | 13.41% |
| 1 | Reencuentro de adultos mayores con sus familias migrantes. | | Apoyo-Otorgar | 37 | 37 | 0 | 0.00% | 0.00% | 1,261,089 | 1,334,807 | 162,172 | 12.86% | 12.15% |
| 2 | Conversatorios enfocados en la eliminación de la violencia contra la mujer. | | Taller-Impartir | 6 | 6 | 1 | 16.67% | 16.67% | 50,000 | 50,000 | 0 | 0.00% | 0.00% |
| 3 | Servicios funerarios, cremaciones y traslado de restos de los migrantes zacatecanos. | | Apoyo-Otorgar | 80 | 80 | 9 | 11.25% | 11.25% | 2,459,263 | 2,464,404 | 472,529 | 19.21% | 19.17% |
| 4 | Promoción de la cultura y tradiciones zacatecanas. | | Evento-Coordinar | 6 | 6 | 0 | 0.00% | 0.00% | 1,177,777 | 1,177,777 | 0 | 0.00% | 0.00% |
| 5 | Vinculación Migrante - Gobierno. | | Reunión-Participar | 69 | 69 | 27 | 39.13% | 39.13% | 572,938 | 630,683 | 124,101 | 21.66% | 19.68% |
| 14 | Protocolo de Retorno y Reinserción | | Varios | 695 | 695 | 0 | 0.00% | 0.00% | 5,360,911 | 5,421,643 | 272,144 | 5.08% | 5.02% |
| 17 | Secretaría del Zacatecano Migrante | | Varios | 695 | 695 | 0 | 0.00% | 0.00% | 5,360,911 | 5,421,643 | 272,144 | 5.08% | 5.02% |
| 1 | Repatriados Trabajando | | Apoyo-Otorgar | 345 | 345 | 0 | 0.00% | 0.00% | 3,397,409 | 3,356,667 | 57,326 | 1.69% | 1.71% |
| 2 | Apoyo en el trámite de Apostilla de documentos estadounidenses. | | Documento-Tramitar | 250 | 250 | 0 | 0.00% | 0.00% | 849,735 | 926,154 | 161,827 | 19.04% | 17.47% |
| 3 | Apoyos a trabajadores ex braceros zacatecanos 1942-1964 otorgados. | | Apoyo-Otorgar | 100 | 100 | 0 | 0.00% | 0.00% | 1,113,767 | 1,138,821 | 52,990 | 4.76% | 4.65% |
| 16 | Optimización de Procesos | | Varios | 1,586 | 1,586 | 197 | 12.42% | 12.42% | 6,792,802 | 6,823,690 | 1,590,573 | 23.42% | 23.31% |
| 17 | Secretaría del Zacatecano Migrante | | Varios | 1,586 | 1,586 | 197 | 12.42% | 12.42% | 6,792,802 | 6,823,690 | 1,590,573 | 23.42% | 23.31% |
| 1 | Recursos materiales y financieros administrados. | | Trámite-Realizar | 1,200 | 1,200 | 43 | 3.58% | 3.58% | 6,055,250 | 5,949,860 | 1,270,486 | 20.98% | 21.35% |
| 2 | Derecho de acceso a la información y protección de datos personales garantizados. | | Actividad-Realizar | 46 | 46 | 13 | 28.26% | 28.26% | 266,932 | 325,705 | 124,269 | 46.55% | 38.15% |
| 3 | Coordinación Jurídica | | Documento-Elaborar | 33 | 33 | 17 | 51.52% | 51.52% | 79,375 | 96,302 | 36,402 | 45.86% | 37.80% |
| 4 | Mantenimiento y servicios brindados por la Unidad de Informática. | | Servicio-Proporcionar | 307 | 307 | 124 | 40.39% | 40.39% | 391,245 | 451,823 | 159,416 | 40.75% | 35.28% |
| TOTALES | | | Varios | 2,579 | 2,579 | 234 | 9.07% | 9.07% | 50,775,509 | 50,807,820 | 3,768,337 | 7.42% | 7.42% |

Fuente de la Información Programática: Coordinación Estatal de Planeación.

Fuente de la Información Presupuestal: Sistema Integral de Información Financiera (SIIF).

*Debido al periodo de Veda Electoral no se ha llevado a cabo la reunión del COVAM, por lo tanto no se han registrado solicitudes.

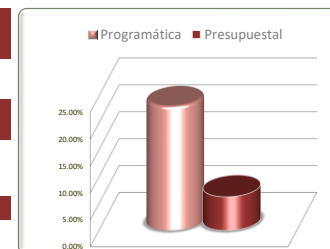
*Durante este periodo no se programaron metas para esta actividad.

*No se programaron metas para este trimestre. La actividad está sujeta a demanda, por lo cual se extenderá el tiempo de

III.II Programática

Informe Financiero al Primer Trimestre 2022
 Poder Ejecutivo del Estado de Zacatecas
 Programas y Proyectos de Inversión
 Del 1 de enero al 31 de marzo 2022

| | |
|-------------------------|--|
| Principio Rector | Descripción |
| 2 | Bienestar para Todos |
| Política Pública | Descripción |
| 8 | Sostenibilidad del agua y medio ambiente |
| Estrategia | Descripción |
| 0 | N/A |



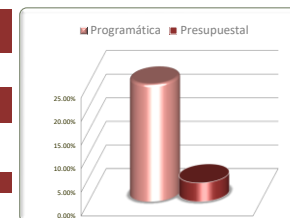
| Estrategias | Unidad de Medida | Información Programática | | | | | Información Presupuestal | | | | |
|----------------|------------------|--------------------------|------------|---------------|-------------------------|-----------------|---------------------------|-------------|------------|----------------------------|-----------------|
| | | Meta Anual 2022 | | Real Obtenida | % de Avance Respecto a: | | Comportamiento Anual 2022 | | | % de Variación Respecto a: | |
| | | Proyectada | Modificada | | Meta Proyectada | Meta Modificada | Aprobado | Modificado | Devengado | Aprobado 2022 | Modificado 2022 |
| N/A | Varios | 3,692 | 3,692 | 852 | 23.08% | 23.08% | 314,418,192 | 315,365,802 | 19,728,130 | 6.27% | 6.26% |
| TOTALES | Varios | 3,692 | 3,692 | 852 | 23.08% | 23.08% | 314,418,192 | 315,365,802 | 19,728,130 | 6.27% | 6.26% |

Fuente de la Información Programática: Coordinación Estatal de Planeación.
 Fuente de la Información Presupuestal: Sistema Integral de Información Financiera (SIIF).

III.II Programática

Informe Financiero al Primer Trimestre 2022
Poder Ejecutivo del Estado de Zacatecas
Programas y Proyectos de Inversión
Del 1 de enero al 31 de marzo 2022

| | |
|-------------------------|--|
| Principio Rector | Descripción |
| 2 | Bienestar para Todos |
| Política Pública | Descripción |
| 8 | Sostenibilidad del agua y medio ambiente |
| Estrategia | Descripción |
| 0 | N/A |



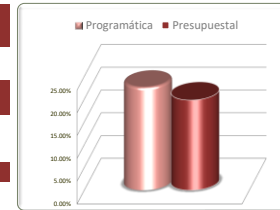
| No. de Comp. | Programa Presupuestario | | Información Programática | | | | | Información Presupuestal | | | | |
|----------------|---|-----------------------|--------------------------|------------|---------------|-------------------------|-----------------|---------------------------|-------------|------------|----------------------------|-----------------|
| | Dependencia / Entidad | Unidad de Medida | Meta Anual 2022 | | Real Obtenida | % de Avance Respecto a: | | Comportamiento Anual 2022 | | | % de Variación Respecto a: | |
| | Componente | | Proyectada | Modificada | | Meta Proyectada | Meta Modificada | Aprobado | Modificado | Devengado | Aprobado 2022 | Modificado 2022 |
| 11 | Sostenibilidad del agua | Obra-Realizar | 41 | 41 | *0 | 0.00% | 0.00% | 254,862,585 | 256,279,000 | 7,852,756 | 3.08% | 3.06% |
| 14 | Secretaría del Agua y Medio Ambiente | Obra-Realizar | 41 | 41 | 0 | 0.00% | 0.00% | 254,862,585 | 256,279,000 | 7,852,756 | 3.08% | 3.06% |
| 1 | Estudios y Obras de Drenaje Realizados | Obra-Realizar | 6 | 6 | 0 | 0.00% | 0.00% | 33,637,960 | 34,883,741 | 3,764,003 | 11.19% | 10.79% |
| 2 | Estudios y Obras de Abastecimiento de Agua Realizados | Obra-Realizar | 28 | 28 | 0 | 0.00% | 0.00% | 61,562,931 | 61,598,445 | 2,755,500 | 4.48% | 4.47% |
| 3 | Estudios y Obras de saneamiento de aguas residuales realizadas | Obra-Realizar | 5 | 5 | 0 | 0.00% | 0.00% | 109,034,998 | 109,170,117 | 1,333,253 | 1.22% | 1.22% |
| 4 | Gestión integrada de Residuos y elementos contaminantes | Obra-Realizar | 2 | 2 | 0 | 0.00% | 0.00% | 50,626,696 | 50,626,696 | 0 | 0.00% | 0.00% |
| 13 | Fomento a la Responsabilidad y Cuidado del Medio Ambiente | Varios | 775 | 775 | 203 | 26.19% | 26.19% | 13,646,427 | 13,510,570 | 2,859,687 | 20.96% | 21.17% |
| 14 | Secretaría del Agua y Medio Ambiente | Varios | 775 | 775 | 203 | 26.19% | 26.19% | 13,646,427 | 13,510,570 | 2,859,687 | 20.96% | 21.17% |
| 1 | Concientización de la cultura del agua | Campaña-Realizar | 1 | 1 | *0 | 0.00% | 0.00% | 4,531,627 | 4,631,796 | 838,094 | 18.49% | 18.09% |
| 2 | Sociedad civil, empresas y población concientizados y formados en temas de conservación, regeneración y gestión integrada | Visita-Realizar | 253 | 253 | 75 | 29.64% | 29.64% | 1,515,061 | 1,425,698 | 286,059 | 18.88% | 20.06% |
| 3 | Fomento y concientización de bienestar y protección animal. | Visita-Realizar | 80 | 80 | 19 | 23.75% | 23.75% | 5,418,410 | 5,440,386 | 1,364,384 | 25.18% | 25.08% |
| 4 | Sensibilización, Concientización y Capacitación de la Educación Ambiental | Capacitación-Realizar | 312 | 312 | 78 | 25.00% | 25.00% | 2,153,847 | 1,985,208 | 364,439 | 16.92% | 18.36% |
| 5 | Reutilización y Reciclaje para un Desarrollo Sustentable | Campaña-Realizar | 129 | 129 | 31 | 24.03% | 24.03% | 27,482 | 27,482 | 6,710 | 24.42% | 24.42% |
| TOTALES | | Varios | 816 | 816 | 203 | 24.88% | 24.88% | 268,509,012 | 269,789,570 | 10,712,443 | 3.99% | 3.97% |

Fuente de la Información Programática: Coordinación Estatal de Planeación.
Fuente de la Información Presupuestal: Sistema Integral de Información Financiera (SIIF).
*No se tiene nada programado para el primer trimestre

III.II Programática

Informe Financiero al Primer Trimestre 2022
Poder Ejecutivo del Estado de Zacatecas
Programas y Proyectos de Inversión
Del 1 de enero al 31 de marzo 2022

| | |
|-------------------------|--|
| Principio Rector | Descripción |
| 2 | Bienestar para Todos |
| Política Pública | Descripción |
| 8 | Sostenibilidad del agua y medio ambiente |
| Estrategia | Descripción |
| 0 | N/A |



| No. de Comp. | Programa Presupuestario | | Información Programática | | | | | Información Presupuestal | | | | | |
|-----------------------|---|--|--------------------------|-----------------|--------------|---------------|-------------------------|--------------------------|---------------------------|-------------------|------------------|----------------------------|-----------------|
| | Dependencia / Entidad | | Unidad de Medida | Meta Anual 2022 | | Real Obtenida | % de Avance Respecto a: | | Comportamiento Anual 2022 | | | % de Variación Respecto a: | |
| | Componente | | | Proyectada | Modificada | | Meta Proyectada | Meta Modificada | Aprobado | Modificado | Devengado | Aprobado 2022 | Modificado 2022 |
| 15 | Administración de los recursos humanos, materiales y financieros para gestión del agua y medio ambiente | | Varios | 1,923 | 1,923 | 393 | 20.44% | 20.44% | 36,427,807 | 35,914,218 | 6,308,366 | 17.32% | 17.57% |
| 14 | Secretaría del Agua y Medio Ambiente | | Varios | 1,923 | 1,923 | 393 | 20.44% | 20.44% | 36,427,807 | 35,914,218 | 6,308,366 | 17.32% | 17.57% |
| 1 | Recursos materiales Humanos y financieros administrados | | Trámite-Realizar | 1,825 | 1,825 | 366 | 20.05% | 20.05% | 36,261,464 | 35,744,184 | 6,264,097 | 17.27% | 17.52% |
| 2 | Derecho de Acceso a la Información y protección de datos personales garantizado | | Solicitud-Recibir | 98 | 98 | 27 | 27.55% | 27.55% | 166,343 | 170,033 | 44,269 | 26.61% | 26.04% |
| 17 | Regulación para la mitigación del cambio climático | | Varios | 862 | 862 | 241 | 27.96% | 27.96% | 8,935,465 | 9,071,322 | 2,251,384 | 25.20% | 24.82% |
| 14 | Secretaría del Agua y Medio Ambiente | | Varios | 862 | 862 | 241 | 27.96% | 27.96% | 8,935,465 | 9,071,322 | 2,251,384 | 25.20% | 24.82% |
| 1 | Procuraduría de Protección al Ambiente | | Inspección-Realizar | 169 | 169 | 40 | 23.67% | 23.67% | 2,907,314 | 2,913,316 | 676,832 | 23.28% | 23.23% |
| 2 | Programa de adaptación y contención a los efectos del cambio climático elaborado | | Visita-Realizar | 146 | 146 | 36 | 24.66% | 24.66% | 5,876,531 | 6,006,386 | 1,543,758 | 26.27% | 25.70% |
| 3 | Sociedad civil, empresas y población concientizados y formados en temas de conservación, regeneración y gestión integrada (PSD) | | Visita-Realizar | 268 | 268 | 97 | 36.19% | 36.19% | 67,420 | 67,420 | 13,422 | 19.91% | 19.91% |
| 4 | Evaluación , Revisión y Resolución de Impacto y Riesgo Ambiental | | Taller-Impartir | 279 | 279 | 68 | 24.37% | 24.37% | 84,200 | 84,200 | 17,372 | 20.63% | 20.63% |
| 23 | Energías Renovables para el Bienestar Sustentable | | Varios | 91 | 91 | 15 | 16.48% | 16.48% | 545,908 | 590,692 | 455,937 | 83.52% | 77.19% |
| 98 | Agencia de Energía del Estado de Zacatecas | | Varios | 91 | 91 | 15 | 16.48% | 16.48% | 545,908 | 590,692 | 455,937 | 83.52% | 77.19% |
| 1 | Recursos Renovables y No Renovables Existentes para la Generación de Energía en el Estado de Zacatecas Aprovechados | | Actividad-Realizar | 28 | 28 | 0 | 0.00% | 0.00% | 315,387 | 274,332 | 202,279 | 100.00% | 100.00% |
| 2 | Servicios Especializados en el Sector Energético para aumentar la competitividad en el Estado | | Convenio-Participar | 1 | 1 | 0 | 0.00% | 0.00% | 46,114 | 46,114 | 46,114 | 100.00% | 100.00% |
| 3 | Transición Energética hacia fuentes de Energía Renovables | | Programa-Elaborar | 1 | 1 | 0 | 0.00% | 0.00% | 62,773 | 103,828 | 60,334 | 100.00% | 100.00% |
| 4 | Recursos Humanos, Financieros y Materiales Ejecutados. | | Documento-Elaborar | 61 | 61 | 15 | 24.59% | 24.59% | 121,634 | 166,418 | 147,210 | 100.00% | 100.00% |
| TOTAL hoja 2/2 | | | Varios | 2,876 | 2,876 | 649 | 22.57% | 22.57% | 45,909,180 | 45,576,232 | 9,015,688 | 19.64% | 19.78% |

Fuente de la Información Programática: Coordinación Estatal de Planeación.

Fuente de la Información Presupuestal: Sistema Integral de Información Financiera (SIIF).

*Para este trimestre derivado de la falta de Titular en la AEE, no se genero programación.

*Para este trimestre se programo 1 convenio, sin embargo al no tener Titular no ha sido posible firmarlo, ya que las atribuciones del Director es el de celebrar cualquier tipo de convenio

*Para este trimestre derivado de la falta de Titular en la AEE, no se genero programación.

III.II Programática

Informe Financiero al Primer Trimestre 2022
 Poder Ejecutivo del Estado de Zacatecas
 Programas y Proyectos de Inversión
 Del 1 de enero al 31 de marzo 2022

| | |
|-------------------------|-------------------------------|
| Principio Rector | Descripción |
| 2 | Bienestar para Todos |
| Política Pública | Descripción |
| 9 | Atención a Grupos Vulnerables |
| Estrategia | Descripción |
| 0 | N/A |



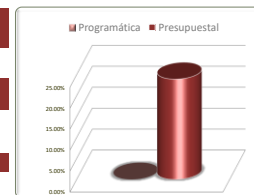
| Estrategias | Unidad de Medida | Información Programática | | | | | Información Presupuestal | | | | |
|----------------|------------------|--------------------------|------------------|---------------|-------------------------|-----------------|---------------------------|--------------------|--------------------|----------------------------|-----------------|
| | | Meta Anual 2022 | | Real Obtenida | % de Avance Respecto a: | | Comportamiento Anual 2022 | | | % de Variación Respecto a: | |
| | | Proyectada | Modificada | | Meta Proyectada | Meta Modificada | Aprobado | Modificado | Devengado | Aprobado 2022 | Modificado 2022 |
| N/A | Varios | 4,972,778 | 4,972,778 | 51,901 | 1.04% | 1.04% | 685,957,751 | 696,061,679 | 127,564,582 | 18.60% | 18.33% |
| TOTALES | Varios | 4,972,778 | 4,972,778 | 51,901 | 1.04% | 1.04% | 685,957,751 | 696,061,679 | 127,564,582 | 18.60% | 18.33% |

Fuente de la Información Programática: Coordinación Estatal de Planeación.
 Fuente de la Información Presupuestal: Sistema Integral de Información Financiera (SIIF).

III.II Programática

Informe Financiero al Primer Trimestre 2022
 Poder Ejecutivo del Estado de Zacatecas
 Programas y Proyectos de Inversión
 Del 1 de enero al 31 de marzo 2022

| | |
|-------------------------|-------------------------------|
| Principio Rector | Descripción |
| 2 | Bienestar para Todos |
| Política Pública | Descripción |
| 9 | Atención a Grupos Vulnerables |
| Estrategia | Descripción |
| 0 | N/A |



| No. de Comp. | Programa Presupuestario | | Información Programática | | | | | Información Presupuestal | | | | | |
|----------------|--|--|--------------------------|-----------------|------------|---------------|-------------------------|--------------------------|---------------------------|-------------|------------|----------------------------|-----------------|
| | Dependencia / Entidad | | Unidad de Medida | Meta Anual 2022 | | Real Obtenida | % de Avance Respecto a: | | Comportamiento Anual 2022 | | | % de Variación Respecto a: | |
| | Componente | | | Proyectada | Modificada | | Meta Proyectada | Meta Modificada | Aprobado | Modificado | Devengado | Aprobado 2022 | Modificado 2022 |
| 6 | Apoyos Asistenciales para el Bienestar Social de la Población en Situación de Vulnerabilidad | | Varios | 2,920 | 2,920 | *0 | 0.00% | 0.00% | 1,048,070 | 1,620,138 | 1,616,538 | 154.24% | 99.78% |
| 71 | Patronato Estatal de promotores Voluntarios | | Varios | 2,920 | 2,920 | 0 | 0.00% | 0.00% | 1,048,070 | 1,620,138 | 1,616,538 | 154.24% | 99.78% |
| 1 | Gestión Social para el Bienestar | | Apoyo-Otorgar | 2,900 | 2,900 | 0 | 0.00% | 0.00% | 631,794 | 1,578,138 | 1,578,138 | 249.79% | 100.00% |
| 2 | Talleres para el Bienestar | | Apoyo-Otorgar | 20 | 20 | 0 | 0.00% | 0.00% | 416,276 | 41,999 | 38,399 | 9.22% | 91.43% |
| 7 | Administrativo y de Apoyo | | Trámite-Realizar | 244 | 244 | *0 | 0.00% | 0.00% | 1,755,809 | 1,665,611 | 1,047,481 | 59.66% | 62.89% |
| 71 | Patronato Estatal de promotores Voluntarios | | Trámite-Realizar | 244 | 244 | 0 | 0.00% | 0.00% | 1,755,809 | 1,665,611 | 1,047,481 | 59.66% | 62.89% |
| 1 | Trámites de Dirección General Realizados | | Trámite-Realizar | 4 | 4 | 0 | 0.00% | 0.00% | 1,339,706 | 1,286,496 | 794,717 | 59.32% | 61.77% |
| 2 | Distribución de Material | | Material-Entregar | 240 | 240 | 0 | 0.00% | 0.00% | 416,103 | 379,115 | 252,764 | 60.75% | 66.67% |
| 91 | Promoción de la Inclusión de las Personas con Discapacidad | | Proceso-Realizar | 12 | 12 | 3 | 25.00% | 25.00% | 41,595,236 | 41,715,399 | 4,803,969 | 11.55% | 11.52% |
| 78 | Instituto para la Atención e Inclusión de las Personas con Discapacidad | | Proceso-Realizar | 12 | 12 | 3 | 25.00% | 25.00% | 41,595,236 | 41,715,399 | 4,803,969 | 11.55% | 11.52% |
| 2 | Servicios otorgados a las diversas áreas que integran el instituto. | | Proceso-Realizar | 12 | 12 | 3 | 25.00% | 25.00% | 41,595,236 | 41,715,399 | 4,803,969 | 11.55% | 11.52% |
| 108 | Bienestar para el empleo juvenil en el estado de Zacatecas | | Varios | 1,302 | 1,302 | 230 | 17.67% | 17.67% | 5,909,575 | 5,992,015 | 2,074,108 | 35.10% | 34.61% |
| 77 | Instituto de la Juventud del Estado de Zacatecas | | Varios | 1,302 | 1,302 | 230 | 17.67% | 17.67% | 5,909,575 | 5,992,015 | 2,074,108 | 35.10% | 34.61% |
| 1 | Apoyos económicos para promover la formación de aptitudes laborales en la población juvenil entregados | | Apoyo-Otorgar | *0 | *0 | *0 | 0.00% | 0.00% | 453,472 | 535,912 | 483,853 | 106.70% | 90.29% |
| 2 | Capacitaciones y talleres para el bienestar de la juventud realizados | | Capacitación-Realizar | 1,302 | 1,302 | 230 | 17.67% | 17.67% | 5,456,103 | 5,456,103 | 1,590,254 | 29.15% | 29.15% |
| 109 | Hambre Cero | | Varios | 4,715,060 | 4,715,060 | *0 | 0.00% | 0.00% | 207,663,827 | 207,868,435 | 52,393,618 | 25.23% | 25.21% |
| 61 | Sistema Estatal para el Desarrollo Integral de la Familia | | Varios | 4,715,060 | 4,715,060 | 0 | 0.00% | 0.00% | 207,663,827 | 207,868,435 | 52,393,618 | 25.23% | 25.21% |
| 1 | Desayunos escolares (modalidad frío) distribuidos | | Ración-Distribuir | 4,024,000 | 4,024,000 | 0 | 0.00% | 0.00% | 50,020,998 | 50,121,468 | 12,956,731 | 25.90% | 25.85% |
| 2 | Desayunos escolares calientes en espacios de alimentación, distribuidos | | Ración-Distribuir | 269,060 | 269,060 | 0 | 0.00% | 0.00% | 48,909,420 | 48,909,420 | 12,227,355 | 25.00% | 25.00% |
| 3 | Despensas para personas de atención prioritaria entregadas | | Despensa-Entregar | 400,000 | 400,000 | 0 | 0.00% | 0.00% | 10,621,549 | 10,621,549 | 2,655,387 | 25.00% | 25.00% |
| 4 | Paquetes alimentarios para madres y niños en sus primeros 1000 días de vida distribuidos | | Ración-Distribuir | 22,000 | 22,000 | 0 | 0.00% | 0.00% | 98,111,860 | 98,215,998 | 24,554,145 | 25.03% | 25.00% |
| TOTALES | | | Varios | 4,719,538 | 4,719,538 | 233 | 0.00% | 0.00% | 257,972,517 | 258,861,597 | 61,935,712 | 24.01% | 23.93% |

Fuente de la Información Programática: Coordinación Estatal de Planeación.

Fuente de la Información Presupuestal: Sistema Integral de Información Financiera (SIIF).

*No se tenía programado avance para el primer trimestre.

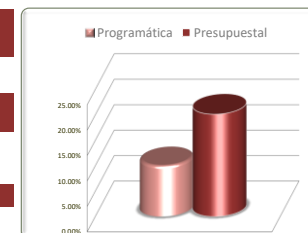
*Actividad sin metas y sin ejecutarse debido a que no cuenta con recurso.

*La meta a sido afectada por la disposición del recurso

III. II Programática

Informe Financiero al Primer Trimestre 2022
Poder Ejecutivo del Estado de Zacatecas
Programas y Proyectos de Inversión
Del 1 de enero al 31 de marzo 2022

| Principio Rector | Descripción |
|------------------|-------------------------------|
| 2 | Bienestar para Todos |
| Política Pública | Descripción |
| 9 | Atención a Grupos Vulnerables |
| Estrategia | Descripción |
| 0 | N/A |



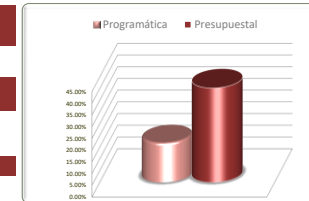
| No. de Comp. | Programa Presupuestario | | Información Programática | | | | | Información Presupuestal | | | | | |
|----------------|---|--|--------------------------|-----------------|------------|---------------|-------------------------|--------------------------|---------------------------|------------|-----------|----------------------------|-----------------|
| | Dependencia / Entidad | | Unidad de Medida | Meta Anual 2022 | | Real Obtenida | % de Avance Respecto a: | | Comportamiento Anual 2022 | | | % de Variación Respecto a: | |
| | Componente | | | Proyectada | Modificada | | Meta Proyectada | Meta Modificada | Aprobado | Modificado | Devengado | Aprobado 2022 | Modificado 2022 |
| 114 | Bienestar educativo para la juventud zacatecana | | Apoyo-Otorgar | 100 | 100 | 0 | 0.00% | 0.00% | 4,914,086 | 4,950,728 | 1,454,152 | 29.59% | 29.37% |
| 77 | Instituto de la Juventud del Estado de Zacatecas | | Apoyo-Otorgar | 100 | 100 | 0 | 0.00% | 0.00% | 4,914,086 | 4,950,728 | 1,454,152 | 29.59% | 29.37% |
| 1 | Apoyos o subsidios para la movilidad a centros de estudio de la juventud entregados | | Apoyo-Otorgar | *0 | *0 | *0 | 0.00% | 0.00% | 546,065 | 546,065 | 147,033 | 26.93% | 26.93% |
| 2 | Tarjetas de acceso a internet entregadas | | Apoyo-Otorgar | *0 | *0 | *0 | 0.00% | 0.00% | 1,158,208 | 1,158,208 | 293,032 | 25.30% | 25.30% |
| 3 | Asistencia y atención en materia educativa, cultural y de condiciones de vulnerabilidad y exclusión social a la juventud otorgada | | Apoyo-Otorgar | 100 | 100 | *0 | 0.00% | 0.00% | 2,950,662 | 2,987,304 | 934,371 | 31.67% | 31.28% |
| 4 | Apoyos, estímulos económicos o subsidios a la población juvenil para la rehabilitación de espacios públicos físicos entregados. | | Apoyo-Otorgar | *0 | *0 | *0 | 0.00% | 0.00% | 259,151 | 259,151 | 79,716 | 30.76% | 30.76% |
| 115 | Atención Post Pandemia- Covid 19 | | Apoyo-Otorgar | 520 | 520 | *0 | 0.00% | 0.00% | 2,941,625 | 3,740,612 | 1,394,979 | 47.42% | 37.29% |
| 61 | Sistema Estatal para el Desarrollo Integral de la Familia | | Apoyo-Otorgar | 520 | 520 | 0 | 0.00% | 0.00% | 2,941,625 | 3,740,612 | 1,394,979 | 47.42% | 37.29% |
| 1 | Solicitudes de apoyo a viudas y viudos por Covid-19 otorgados (disminución de las desigualdades) | | Persona-Beneficiar | 520 | 520 | 0 | 0.00% | 0.00% | 2,941,625 | 3,740,612 | 1,394,979 | 47.42% | 37.29% |
| 116 | Entrega de apoyos a la población vulnerable | | Persona-Inscribir | 5,100 | 5,100 | 572 | 11.22% | 11.22% | 18,848,574 | 15,236,343 | 1,969,115 | 10.45% | 12.92% |
| 61 | Sistema Estatal para el Desarrollo Integral de la Familia | | Persona-Inscribir | 5,100 | 5,100 | 572 | 11.22% | 11.22% | 18,848,574 | 15,236,343 | 1,969,115 | 10.45% | 12.92% |
| 1 | Solicitudes de apoyo de la población vulnerable al SEDIF integradas | | Persona-Inscribir | 5,100 | 5,100 | 572 | 11.22% | 11.22% | 18,848,574 | 15,236,343 | 1,969,115 | 10.45% | 12.92% |
| TOTALES | | | Varios | 5,720 | 5,720 | 572 | 10.00% | 10.00% | 26,704,285 | 23,927,683 | 4,818,246 | 18.04% | 20.14% |

Fuente de la Información Programática: Coordinación Estatal de Planeación.
Fuente de la Información Presupuestal: Sistema Integral de Información Financiera (SIIF).
*En las actividades no se fijaron metas, debido a que a la fecha no cuentan con presupuesto asignado.
*La meta esta programada desde el mes de abril en adelante

III.II Programática

Informe Financiero al Primer Trimestre 2022
Poder Ejecutivo del Estado de Zacatecas
Programas y Proyectos de Inversión
Del 1 de enero al 31 de marzo 2022

| | |
|-------------------------|-------------------------------|
| Principio Rector | Descripción |
| 2 | Bienestar para Todos |
| Política Pública | Descripción |
| 9 | Atención a Grupos Vulnerables |
| Estrategia | Descripción |
| 0 | N/A |



| No. de Comp. | Programa Presupuestario | | Información Programática | | | | | Información Presupuestal | | | | | |
|----------------|-------------------------|---|--------------------------|-----------------|------------|---------------|-------------------------|--------------------------|---------------------------|------------|------------|----------------------------|-----------------|
| | Dependencia / Entidad | | Unidad de Medida | Meta Anual 2022 | | Real Obtenida | % de Avance Respecto a: | | Comportamiento Anual 2022 | | | % de Variación Respecto a: | |
| | Componente | | | Proyectada | Modificada | | Meta Proyectada | Meta Modificada | Aprobado | Modificado | Devengado | Aprobado 2022 | Modificado 2022 |
| 117 | | Hazlo tendencia, niñas, niños y adolescentes. | Varios | 6,125 | 6,125 | 1,032 | 16.85% | 16.85% | 25,092,619 | 30,591,683 | 12,335,367 | 49.16% | 40.32% |
| 61 | | Sistema Estatal para el Desarrollo Integral de la Familia | Varios | 6,125 | 6,125 | 1,032 | 16.85% | 16.85% | 25,092,619 | 30,591,683 | 12,335,367 | 49.16% | 40.32% |
| 1 | | Difusión y promoción de los derechos de la niñez en el estado otorgada | Persona-Atender | 420 | 420 | 110 | 26.19% | 26.19% | 9,459,279 | 9,617,309 | 2,680,109 | 28.33% | 27.87% |
| 2 | | Información preventiva en temas de la salud del niño y la niña otorgada | Persona-Capacitar | 400 | 400 | 125 | 31.25% | 31.25% | 0 | 0 | 0 | 0.00% | 0.00% |
| 3 | | Información y promoción de la prevención de la migración infantil no acompañada otorgada | Persona-Atender | 300 | 300 | 64 | 21.33% | 21.33% | 0 | 0 | 0 | 0.00% | 0.00% |
| 4 | | Atención educativa a niñas y niños de localidades marginadas a través de los centros de asistencia infantil comunitarios (CAICS) otorgada | Persona-Atender | 250 | 250 | 25 | 10.00% | 10.00% | 0 | 0 | 0 | 0.00% | 0.00% |
| 5 | | Información y promoción de la prevención del trabajo infantil otorgado | Persona-Atender | 460 | 460 | 3 | 0.65% | 0.65% | 0 | 0 | 0 | 0.00% | 0.00% |
| 6 | | Promoción y operación de los concursos infantiles realizados | Persona-Beneficiar | 545 | 545 | 25 | 4.59% | 4.59% | 0 | 0 | 0 | 0.00% | 0.00% |
| 7 | | Información para la prevención de riesgos psicosociales/adiciones | Persona-Capacitar | 450 | 450 | 96 | 21.33% | 21.33% | 0 | 0 | 0 | 0.00% | 0.00% |
| 8 | | Información para la prevención a la población sobre riesgos psicosociales/embarazo en adolescentes otorgada | Persona-Atender | 360 | 360 | 100 | 27.78% | 27.78% | 0 | 0 | 0 | 0.00% | 0.00% |
| 9 | | Promoción y difusión del buen trato en la familia | Persona-Atender | 420 | 420 | 64 | 15.24% | 15.24% | 0 | 0 | 0 | 0.00% | 0.00% |
| 10 | | Atención dentro del centro de atención a la familia (CAF) otorgada | Persona-Atender | 550 | 550 | 0 | 0.00% | 0.00% | 0 | 0 | 0 | 0.00% | 0.00% |
| 11 | | Información para la prevención a la población sobre acoso escolar otorgado | Persona-Atender | 420 | 420 | 176 | 41.90% | 41.90% | 0 | 0 | 0 | 0.00% | 0.00% |
| 12 | | Información para la prevención a la población sobre abuso sexual otorgada | Persona-Atender | 300 | 300 | 98 | 32.67% | 32.67% | 0 | 0 | 0 | 0.00% | 0.00% |
| 13 | | Información para el fortalecimiento de valores | Persona-Atender | 350 | 350 | 0 | 0.00% | 0.00% | 0 | 0 | 0 | 0.00% | 0.00% |
| 14 | | Talleres a jóvenes para prevenir el embarazo en adolescentes y riesgos psicosociales en el centro (Vale la pena esperar) | Persona-Atender | 550 | 550 | 0 | 0.00% | 0.00% | 0 | 0 | 0 | 0.00% | 0.00% |
| 15 | | Atención integral a niñas y niños dentro de la casa hogar Zacatecas otorgada | Persona-Atender | 55 | 55 | 76 | 138.18% | 138.18% | 5,236,916 | 5,286,324 | 1,430,509 | 27.32% | 27.06% |
| 16 | | Atención integral especializada a niños, niñas de desamparo por medio de la casa cuna Plácido Domingo | Persona-Atender | 70 | 70 | 70 | 100.00% | 100.00% | 10,396,424 | 10,493,899 | 3,030,599 | 29.15% | 28.88% |
| 17 | | Habilitación y fortalecimiento de la Casa "Amor con amor sin fronteras" | Persona-Atender | 225 | 225 | 0 | 0.00% | 0.00% | 0 | 5,194,151 | 5,194,151 | 0.00% | 100.00% |
| TOTALES | | | Varios | 6,125 | 6,125 | 1,032 | 16.85% | 16.85% | 25,092,619 | 30,591,683 | 12,335,367 | 49.16% | 40.32% |

Fuente de la Información Programática: Coordinación Estatal de Planeación.

Fuente de la Información Presupuestal: Sistema Integral de Información Financiera (SIIF).

*La meta se programada a partir del mes de abril por motivo que en los SMDIF se esta capacitando al personal de parte de los SEDIF

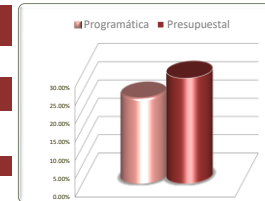
*La meta a sido afectada por la falta de presupuesto y se realizara en los meses posteriores

*Se esta habitando la casa para el mes de abril para hay albergar a las personas migrantes

III.II Programática

Informe Financiero al Primer Trimestre 2022
Poder Ejecutivo del Estado de Zacatecas
Programas y Proyectos de Inversión
Del 1 de enero al 31 de marzo 2022

| | |
|-------------------------|-------------------------------|
| Principio Rector | Descripción |
| 2 | Bienestar para Todos |
| Política Pública | Descripción |
| 9 | Atención a Grupos Vulnerables |
| Estrategia | Descripción |
| 0 | N/A |



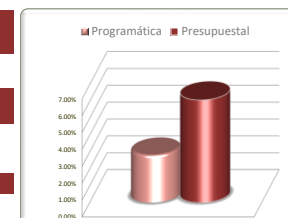
| No. de Comp. | Programa Presupuestario | | Información Programática | | | | | Información Presupuestal | | | | | |
|----------------|--|--|----------------------------|-----------------|----------------|---------------|-------------------------|--------------------------|---------------------------|--------------------|-------------------|----------------------------|-----------------|
| | Dependencia / Entidad | | Unidad de Medida | Meta Anual 2022 | | Real Obtenida | % de Avance Respecto a: | | Comportamiento Anual 2022 | | | % de Variación Respecto a: | |
| | Componente | | | Proyectada | Modificada | | Meta Proyectada | Meta Modificada | Aprobado | Modificado | Devengado | Aprobado 2022 | Modificado 2022 |
| 118 | Procuraduría de Protección y CAVIZ | | Persona-Atender | 30,825 | 30,825 | 1,704 | 5.53% | 5.53% | 19,240,777 | 19,231,699 | 5,225,328 | 27.16% | 27.17% |
| 61 | Sistema Estatal para el Desarrollo Integral de la Familia | | Persona-Atender | 30,825 | 30,825 | 1,704 | 5.53% | 5.53% | 19,240,777 | 19,231,699 | 5,225,328 | 27.16% | 27.17% |
| 1 | Servicios otorgados por la procuraduría de Protección de niñas, niños, adolescentes y familia | | Persona-Atender | 21,225 | 21,225 | 848 | 4.00% | 4.00% | 13,357,569 | 13,340,064 | 3,487,775 | 26.11% | 26.15% |
| 6 | Atención a víctimas y generadoras de violencia, otorgada | | Persona-Atender | 9,600 | 9,600 | 856 | 8.92% | 8.92% | 5,883,208 | 5,891,635 | 1,737,553 | 29.53% | 29.49% |
| 123 | Tus Abuelos, Tu Historia | | Persona-Atender | 145 | 145 | 95 | 65.52% | 65.52% | 12,283,688 | 12,764,657 | 3,851,534 | 31.35% | 30.17% |
| 61 | Sistema Estatal para el Desarrollo Integral de la Familia | | Persona-Atender | 145 | 145 | 95 | 65.52% | 65.52% | 12,283,688 | 12,764,657 | 3,851,534 | 31.35% | 30.17% |
| 1 | Asistencia social otorgada a personas de 60 años o más en estado de abandono, desventaja y/o vulnerabilidad a través de la casa de la tercera edad | | Persona-Atender | 45 | 45 | 39 | 86.67% | 86.67% | 8,408,168 | 8,496,505 | 2,471,795 | 29.40% | 29.09% |
| 2 | Atención otorgada a personas adultas mayores estancia de día casa del abuelo | | Persona-Atender | 100 | 100 | 56 | 56.00% | 56.00% | 3,875,520 | 4,268,152 | 1,379,739 | 35.60% | 32.33% |
| 125 | Bienestar familiar | | Varios | 176,000 | 176,000 | 46,829 | 26.61% | 26.61% | 3,905,041 | 4,702,196 | 1,852,597 | 47.44% | 39.40% |
| 61 | Sistema Estatal para el Desarrollo Integral de la Familia | | Varios | 176,000 | 176,000 | 46,829 | 26.61% | 26.61% | 3,905,041 | 4,702,196 | 1,852,597 | 47.44% | 39.40% |
| 1 | Promoción de valores mediante las tendencias basadas en herramientas tecnológicas (eventos especiales) | | Persona-Capacitar | 149,000 | 149,000 | 27,440 | 18.42% | 18.42% | 0 | 720,000 | 720,000 | 0.00% | 100.00% |
| 2 | Operación del parque y zoológico La Encantada | | Proceso-Controlar | 27,000 | 27,000 | 19,389 | 71.81% | 71.81% | 3,905,041 | 3,982,196 | 1,132,597 | 29.00% | 28.44% |
| 126 | Transformando con valores | | Programa-Supervisar | 1 | 1 | 0 | 0.00% | 0.00% | 0 | 0 | 0 | 0.00% | 0.00% |
| 61 | Sistema Estatal para el Desarrollo Integral de la Familia | | Programa-Supervisar | 1 | 1 | 0 | 0.00% | 0.00% | 0 | 0 | 0 | 0.00% | 0.00% |
| 1 | Programa para la promoción de valores en Zacatecas | | Programa-Supervisar | 1 | 1 | 0 | 0.00% | 0.00% | 0 | 0 | 0 | 0.00% | 0.00% |
| 127 | Procesos administrativos | | Varios | 3,069 | 3,069 | 554 | 18.05% | 18.05% | 71,120,288 | 73,930,324 | 20,992,652 | 29.52% | 28.40% |
| 61 | Sistema Estatal para el Desarrollo Integral de la Familia | | Varios | 3,069 | 3,069 | 554 | 18.05% | 18.05% | 71,120,288 | 73,930,324 | 20,992,652 | 29.52% | 28.40% |
| 1 | Procesos adecuados para la ejecución de los programas asistenciales | | Programa-Elaborar | 12 | 12 | 3 | 25.00% | 25.00% | 63,497,160 | 66,473,104 | 19,342,772 | 30.46% | 29.10% |
| 2 | Apoyo a los SMDIF | | Reunión-Participar | 57 | 57 | 3 | 5.26% | 5.26% | 6,290,717 | 6,100,744 | 1,204,819 | 19.15% | 19.75% |
| 3 | Mantenimiento preventivo y correctivo de los equipos de computo y redes internas del SEDIF realizadas | | Mantenimiento-Realizar | 3,000 | 3,000 | 548 | 18.27% | 18.27% | 1,332,411 | 1,356,477 | 445,061 | 33.40% | 32.81% |
| TOTALES | | | Varios | 210,040 | 210,040 | 49,182 | 23.42% | 23.42% | 106,549,794 | 110,628,877 | 31,922,112 | 29.96% | 28.86% |

Fuente de la Información Programática: Coordinación Estatal de Planeación.
Fuente de la Información Presupuestal: Sistema Integral de Información Financiera (SIIF).
*La meta fue afectada por la disposición del recurso tanto municipal como estatal

III.II Programática

Informe Financiero al Primer Trimestre 2022
Poder Ejecutivo del Estado de Zacatecas
Programas y Proyectos de Inversión
Del 1 de enero al 31 de marzo 2022

| | |
|-------------------------|-------------------------------|
| Principio Rector | Descripción |
| 2 | Bienestar para Todos |
| Política Pública | Descripción |
| 9 | Atención a Grupos Vulnerables |
| Estrategia | Descripción |
| 0 | N/A |



| No. de Comp. | Programa Presupuestario | | Información Programática | | | | | Información Presupuestal | | | | |
|-----------------------|---|--------------------|--------------------------|---------------|---------------|-------------------------|-----------------|---------------------------|--------------------|-------------------|----------------------------|-----------------|
| | Dependencia / Entidad | Unidad de Medida | Meta Anual 2022 | | Real Obtenida | % de Avance Respecto a: | | Comportamiento Anual 2022 | | | % de Variación Respecto a: | |
| | Componente | | Proyectada | Modificada | | Meta Proyectada | Meta Modificada | Aprobado | Modificado | Devengado | Aprobado 2022 | Modificado 2022 |
| 128 | Bienestar para Grupos Vulnerables | Varios | 22,260 | 22,260 | 0 | 0.00% | 0.00% | 165,144,139 | 166,252,123 | 1,465,869 | 0.89% | 0.88% |
| 11 | Secretaría de Desarrollo Social | Varios | 22,260 | 22,260 | 0 | 0.00% | 0.00% | 165,144,139 | 166,252,123 | 1,465,869 | 0.89% | 0.88% |
| 1 | Apoyos económicos y/o en especie individuales entregados | Apoyo-Otorgar | 20,000 | 20,000 | *0 | 0.00% | 0.00% | 137,662,809 | 137,601,428 | 301,204 | 0.22% | 0.22% |
| 2 | Apoyos económicos y/o en especie grupales entregados | Apoyo-Otorgar | 250 | 250 | *0 | 0.00% | 0.00% | 11,700,621 | 11,566,613 | 260,882 | 2.23% | 2.26% |
| 3 | Apoyos económicos y/o en especie a población en contingencia entregados | Apoyo-Otorgar | 2,000 | 2,000 | *0 | 0.00% | 0.00% | 11,502,950 | 11,409,133 | 261,350 | 2.27% | 2.29% |
| 4 | Obras y acciones para la atención Adultos mayores ejecutadas | Apoyo-Otorgar | 10 | 10 | *0 | 0.00% | 0.00% | 4,277,759 | 5,674,948 | 642,433 | 15.02% | 11.32% |
| 138 | Gestión para el Bienestar | Varios | 5,827 | 5,827 | 882 | 15.14% | 15.14% | 92,673,799 | 92,721,783 | 12,746,248 | 13.75% | 13.75% |
| 11 | Secretaría de Desarrollo Social | Varios | 5,827 | 5,827 | 882 | 15.14% | 15.14% | 92,673,799 | 92,721,783 | 12,746,248 | 13.75% | 13.75% |
| 1 | Coordinación interinstitucional y con otros órdenes de gobierno realizada | Reunión-Convocar | 10 | 10 | 5 | 50.00% | 50.00% | 17,753,040 | 19,453,318 | 2,203,401 | 12.41% | 11.33% |
| 2 | Coordinación de programas sociales realizada | Documento-Revisar | 432 | 432 | 170 | 39.35% | 39.35% | 11,420,456 | 10,851,231 | 884,634 | 7.75% | 8.15% |
| 3 | Soporte administrativo a programas sociales operando | Trámite-Realizar | 2,770 | 2,770 | 386 | 13.94% | 13.94% | 31,907,342 | 31,327,355 | 4,107,312 | 12.87% | 13.11% |
| 4 | Soporte jurídico a las áreas de la SEDESOL proporcionada | Documento-Revisar | 375 | 375 | 81 | 21.60% | 21.60% | 1,576,330 | 1,447,727 | 224,065 | 14.21% | 15.48% |
| 5 | Planeación de programas sociales realizada | Documento-Validar | 66 | 66 | 15 | 22.73% | 22.73% | 3,632,811 | 3,617,933 | 854,953 | 23.53% | 23.63% |
| 6 | Programas sociales en las 8 regiones COPLADEZ supervisados | Registro-Realizar | 168 | 168 | 54 | 32.14% | 32.14% | 1,745,324 | 1,608,385 | 273,950 | 15.70% | 17.03% |
| 7 | Centros de desarrollo integral operando | Actividad-Realizar | 1,932 | 1,932 | 30 | 1.55% | 1.55% | 23,800,127 | 23,698,505 | 4,115,202 | 17.29% | 17.36% |
| 8 | Garantizar el derecho de acceso a la información y protección de datos personales | Actividad-Realizar | 74 | 74 | 141 | 190.54% | 190.54% | 838,369 | 717,329 | 82,731 | 9.87% | 11.53% |
| 139 | Créditos para el Bienestar Social | Varios | 3,268 | 3,268 | 0 | 0.00% | 0.00% | 11,820,598 | 13,077,933 | 2,341,027 | 19.80% | 17.90% |
| 11 | Secretaría de Desarrollo Social | Varios | 3,268 | 3,268 | 0 | 0.00% | 0.00% | 11,820,598 | 13,077,933 | 2,341,027 | 19.80% | 17.90% |
| 1 | Créditos a grupos para proyectos productivos otorgados | Crédito-Tramitar | 2,840 | 2,840 | *0 | 0.00% | 0.00% | 9,574,312 | 10,966,791 | 1,926,621 | 20.12% | 17.57% |
| 2 | Créditos individuales para proyectos productivos otorgados | Crédito-Tramitar | 428 | 428 | 0* | 0.00% | 0.00% | 2,246,286 | 2,111,142 | 414,407 | 18.45% | 19.63% |
| TOTAL hoja 4/4 | | Varios | 31,355 | 31,355 | 882 | 2.81% | 2.81% | 269,638,536 | 272,051,839 | 16,553,145 | 6.14% | 6.08% |

Fuente de la Información Programática: Coordinación Estatal de Planeación.

Fuente de la Información Presupuestal: Sistema Integral de Información Financiera (SIIF).

*Se reporta en cero debido a que no se tuvieron solicitudes

*No hay programación para el periodo que se informa

III.II Programática

Informe Financiero al Primer Trimestre 2022
 Poder Ejecutivo del Estado de Zacatecas
 Programas y Proyectos de Inversión
 Del 1 de enero al 31 de marzo 2022

| | |
|-------------------------|--|
| Principio Rector | Descripción |
| 2 | Bienestar para Todos |
| Política Pública | Descripción |
| 10 | Mujeres Zacatecanas Transformado la Historia |
| Estrategia | Descripción |
| 0 | N/A |



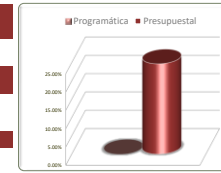
| Estrategias | Unidad de Medida | Información Programática | | | | | Información Presupuestal | | | | |
|----------------|------------------|--------------------------|------------|---------------|-------------------------|-----------------|---------------------------|------------|-----------|----------------------------|-----------------|
| | | Meta Anual 2022 | | Real Obtenida | % de Avance Respecto a: | | Comportamiento Anual 2022 | | | % de Variación Respecto a: | |
| | | Proyectada | Modificada | | Meta Proyectada | Meta Modificada | Aprobado | Modificado | Devengado | Aprobado 2022 | Modificado 2022 |
| N/A | Varios | 23 | 23 | 0 | 0.00% | 0.00% | 38,396,613 | 38,758,220 | 9,559,872 | 24.90% | 24.67% |
| TOTALES | Varios | 23 | 23 | 0 | 0.00% | 0.00% | 38,396,613 | 38,758,220 | 9,559,872 | 24.90% | 24.67% |

Fuente de la Información Programática: Coordinación Estatal de Planeación.
 Fuente de la Información Presupuestal: Sistema Integral de Información Financiera (SIIF).

III.II Programática

Informe Financiero al Primer Trimestre 2022
 Poder Ejecutivo del Estado de Zacatecas
 Programas y Proyectos de Inversión
 Del 1 de enero al 31 de marzo 2022

| | |
|-------------------------|---|
| Principio Rector | Descripción |
| 2 | Bienestar para Todos |
| Política Pública | Descripción |
| 10 | Mujeres Zacatecasas Transformando la Historia |
| Estrategia | Descripción |
| 0 | N/A |



| No. de Comp. | Programa Presupuestario Dependencia / Entidad Componente | Unidad de Medida | Información Programática | | | | | Información Presupuestal | | | | |
|----------------|---|--------------------|--------------------------|------------|---------------|-------------------------|-----------------|---------------------------|------------|-----------|----------------------------|-----------------|
| | | | Meta Anual 2022 | | Real Obtenida | % de Avance Respecto a: | | Comportamiento Anual 2022 | | | % de Variación Respecto a: | |
| | | | Proyectada | Modificada | | Meta Proyectada | Meta Modificada | Aprobado | Modificado | Devengado | Aprobado 2022 | Modificado 2022 |
| 101 | Transformación de la sociedad en el estado de Zacatecas a través de la Igualdad Sustantiva entre Mujeres y Hombres. | Varios | 7 | 7 | 0 | 0.00% | 0.00% | 1,805,256 | 1,769,676 | 339,263 | 18.79% | 19.17% |
| 16 | Secretaría de las Mujeres | Varios | 7 | 7 | 0 | 0.00% | 0.00% | 1,805,256 | 1,769,676 | 339,263 | 18.79% | 19.17% |
| 1 | Programa para la Igualdad entre Mujeres y Hombres del Estado de Zacatecas (Proigualdad) actualizado, aprobado, implementado y vigilado. | Documento-Elaborar | 1 | 1 | 0 | 0.00% | 0.00% | 202,073 | 202,073 | 22,060 | 10.92% | 10.92% |
| 2 | Acuerdos del Sistema para la Igualdad entre Mujeres y Hombres del Estado de Zacatecas tomados. | Documento-Elaborar | 4 | 4 | 0 | 0.00% | 0.00% | 136,048 | 136,048 | 21,060 | 15.48% | 15.48% |
| 3 | Seguimiento del Modelo para la Igualdad entre mujeres y hombres del estado de Zacatecas en los entes de la Administración Pública, incluyendo SEMUJER implementado. | Informe-Elaborar | 1 | 1 | 0 | 0.00% | 0.00% | 1,333,885 | 1,327,763 | 296,143 | 22.20% | 22.30% |
| 5 | Proyectos para la asignación de recursos federales para la Prevención de Embarazos en Adolescentes elaborados y ejecutados. | Informe-Elaborar | 1 | 1 | 0 | 0.00% | 0.00% | 133,250 | 103,792 | 0 | 0.00% | 0.00% |
| 102 | Generar una cultura de paz mediante el empoderamiento de las mujeres en el estado de Zacatecas. | Varios | 4 | 4 | 0 | 0.00% | 0.00% | 14,776,888 | 14,812,468 | 3,835,988 | 25.96% | 25.90% |
| 16 | Secretaría de las Mujeres | Varios | 4 | 4 | 0 | 0.00% | 0.00% | 14,776,888 | 14,812,468 | 3,835,988 | 25.96% | 25.90% |
| 1 | Empoderamiento integral de las mujeres en el estado de Zacatecas impulsado. | Documento-Elaborar | 1 | 1 | 0 | 0.00% | 0.00% | 2,530,220 | 2,549,414 | 617,530 | 24.41% | 24.22% |
| 2 | Coordinación interinstitucional realizada en el Programa de Prevención, Atención, Sanción y Erradicación de la violencia contra las mujeres (PASE) implementada. | Informe-Elaborar | 1 | 1 | 0 | 0.00% | 0.00% | 1,062,278 | 1,149,176 | 309,197 | 29.11% | 26.91% |
| 3 | Atención y servicios integrales a mujeres víctimas de violencia otorgada. | Informe-Elaborar | 2 | 2 | 0 | 0.00% | 0.00% | 11,184,390 | 11,113,878 | 2,909,262 | 26.01% | 26.18% |
| 103 | Transparentar el buen uso de los recursos públicos en la operación de la Secretaría de las Mujeres. | Varios | 10 | 10 | 0 | 0.00% | 0.00% | 16,726,143 | 17,087,750 | 5,220,735 | 31.21% | 30.55% |
| 16 | Secretaría de las Mujeres | Varios | 10 | 10 | 0 | 0.00% | 0.00% | 16,726,143 | 17,087,750 | 5,220,735 | 31.21% | 30.55% |
| 1 | Recursos de la Secretaría de las Mujeres ejecutados eficiente y oportunamente. | Informe-Elaborar | 1 | 1 | 0 | 0.00% | 0.00% | 10,774,936 | 11,029,219 | 3,693,238 | 34.28% | 33.49% |
| 2 | Asuntos jurisdiccionales, administrativos y legales atendidos, asesorados y promovidos. | Informe-Elaborar | 2 | 2 | 0 | 0.00% | 0.00% | 689,306 | 750,348 | 207,977 | 30.17% | 27.72% |
| 3 | Obligaciones en materia de transparencia y protección de datos personales cumplidas. | Informe-Elaborar | 4 | 4 | 0 | 0.00% | 0.00% | 310,464 | 356,298 | 108,878 | 35.07% | 30.56% |
| 4 | Plan Anual de Capacitación implementado. | Plan-Integrar | 1 | 1 | 0 | 0.00% | 0.00% | 1,472,223 | 1,457,971 | 294,007 | 19.97% | 20.17% |
| 5 | Apoyo técnico y operativo otorgado. | Documento-Elaborar | 2 | 2 | 0 | 0.00% | 0.00% | 3,479,214 | 3,493,914 | 916,635 | 26.35% | 26.24% |
| 104 | Acciones afirmativas en coordinación con las Instancias Municipales de las Mujeres en el estado de Zacatecas. | Informe-Elaborar | 2 | 2 | 0 | 0.00% | 0.00% | 5,088,326 | 5,088,326 | 163,886 | 3.22% | 3.22% |
| 16 | Secretaría de las Mujeres | Informe-Elaborar | 2 | 2 | 0 | 0.00% | 0.00% | 5,088,326 | 5,088,326 | 163,886 | 3.22% | 3.22% |
| 1 | Instancias Municipales de las Mujeres (IMM) coordinadas. | Informe-Elaborar | 1 | 1 | 0 | 0.00% | 0.00% | 5,080,326 | 5,080,326 | 163,052 | 3.21% | 3.21% |
| 2 | Política Municipal de Igualdad implementada. | Informe-Elaborar | 1 | 1 | 0 | 0.00% | 0.00% | 8,000 | 8,000 | 834 | 10.43% | 10.43% |
| TOTALES | | Varios | 23 | 23 | 0 | 0.00% | 0.00% | 38,396,613 | 38,758,220 | 9,559,872 | 24.90% | 24.67% |

Fuente de la Información Programática: Coordinación Estatal de Planeación.
 Fuente de la Información Presupuestal: Sistema Integral de Información Financiera (SIIF).
 *La actualización se recorre para el mes de junio, será ejecutado con recurso federal. El Documento estará al 100% en el mes de mayo.
 *Se reprograme para el mes de mayo la sesión XXXIII y XXXIV.
 *Se espera respuesta de 3 dependencias para que conformaran su comité. En el mes de diciembre estaremos cumpliendo al 100% con el informe.
 *El Informe se estará presentando en el mes de octubre.
 *El Documento se presentará al 100% en el mes de Diciembre.
 *El Informe final se presentará en el mes de Diciembre.
 *El Primer Informe de presentará en Julio, y el Segundo Informe en Diciembre.
 *El Informe se estará integrando en el mes de diciembre.
 *El Plan Anual de Capacitación Implementado se estará reportando su conclusión en el mes de diciembre.
 *El Documento final, se estará reportando su avance final en diciembre.
 *El Informe al 100% se estará presentando en el mes de diciembre.

III.II Programática