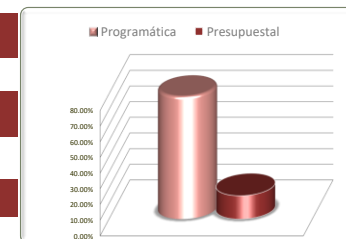


Informe Financiero al Primer Trimestre 2022  
Poder Ejecutivo del Estado de Zacatecas  
Programas y Proyectos de Inversión  
Del 1 de enero al 31 de marzo de 2022

<b>Principio Rector</b>	<b>Descripción</b>
3	Ecosistema Socioeconómico Sólido e Inclusivo
<b>Política Pública</b>	<b>Descripción</b>
1, 2, 3, 4, 5, 6, 7	
<b>Estrategia</b>	<b>Descripción</b>
0	N/A



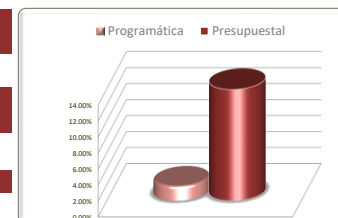
Política Pública	Unidad de Medida	Información Programática					Información Presupuestal				
		Meta Anual 2022		Real Obtenida	% de Avance Respecto a:		Comportamiento Anual 2022			% de Variación Respecto a:	
		Proyectada	Modificada		Meta Proyectada	Meta Modificada	Aprobado	Modificado	Devengado	Aprobado 2022	Modificado 2022
Dignidad para el campo	Varios	4,086,980	3,899,058	71,267	1.74%	1.83%	300,000,000	302,013,052	42,078,834	14.03%	13.93%
Encadenamiento productivo para la industria y la minería	Varios	9,705	9,685	1,580	16.28%	16.31%	85,799,044	91,859,677	25,610,412	29.85%	27.88%
Modernización de la actividad comercial y de servicios	Varios	277	267	7	2.53%	2.62%	10,932,645	10,913,387	709,632	6.49%	6.50%
Fortalecimiento de la diversidad turística del Estado	Varios	16,618,515	16,618,515	16,070,107	96.70%	96.70%	59,495,996	60,600,643	13,152,437	22.11%	21.70%
Infraestructura para el desarrollo económico	Varios	247	247	46	18.62%	18.62%	298,472,785	295,587,434	25,405,236	8.51%	8.59%
Ciencia, tecnología e innovación	Varios	99,652	99,652	1,623	1.63%	1.63%	49,789,370	50,356,379	12,722,482	25.55%	25.26%
Emprender para crecer	Varios	105	105	8	7.62%	7.62%	38,889,375	36,451,479	6,509,954	16.74%	17.86%
<b>TOTALES</b>	<b>Varios</b>	<b>20,815,481</b>	<b>20,627,529</b>	<b>16,144,638</b>	<b>77.56%</b>	<b>78.27%</b>	<b>843,379,215</b>	<b>847,782,052</b>	<b>126,188,988</b>	<b>14.96%</b>	<b>14.88%</b>

Fuente de la Información Programática: Coordinación Estatal de Planeación.  
Fuente de la Información Presupuestal: Sistema Integral de Información Financiera (SIIF).

III.II Programática

Informe Financiero al Primer Trimestre 2022  
 Poder Ejecutivo del Estado de Zacatecas  
 Programas y Proyectos de Inversión  
 Del 1 de enero al 31 de marzo de 2022

<b>Principio Rector</b>	Descripción
3	Ecosistema Socioeconómico Sólido e Inclusivo
<b>Política Pública</b>	Descripción
1	Dignidad para el campo
<b>Estrategia</b>	Descripción
0	N/A

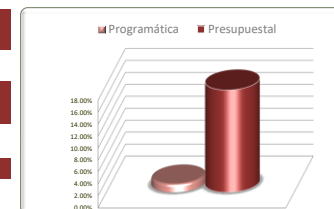


Estrategias	Unidad de Medida	Información Programática				Información Presupuestal					
		Meta Anual 2022		Real Obtenida	% de Avance Respecto a:		Comportamiento Anual 2022			% de Variación Respecto a:	
		Proyectada	Modificada		Meta Proyectada	Meta Modificada	Aprobado	Modificado	Devengado	Aprobado 2022	Modificado 2022
N/A	Varios	4,086,980	3,899,058	71,267	1.74%	1.83%	300,000,000	302,013,052	42,078,834	14.03%	13.93%
<b>TOTALES</b>	Varios	4,086,980	3,899,058	71,267	1.74%	1.83%	300,000,000	302,013,052	42,078,834	14.03%	13.93%

Fuente de la Información Programática: Coordinación Estatal de Planeación.  
 Fuente de la Información Presupuestal: Sistema Integral de Información Financiera (SIIF).

Informe Financiero al Primer Trimestre 2022  
Poder Ejecutivo del Estado de Zacatecas  
Programas y Proyectos de Inversión  
Del 1 de enero al 31 de marzo de 2022

<b>Principio Rector</b>	<b>Descripción</b>
3	Ecosistema Socioeconómico Sólido e Inclusivo
<b>Política Pública</b>	<b>Descripción</b>
1	Dignidad para el campo
<b>Estrategia</b>	<b>Descripción</b>
0	N/A

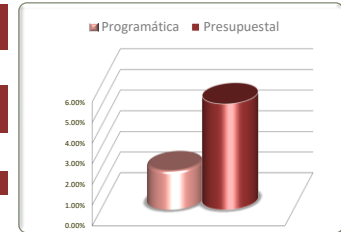


No. de Com P.	Programa Presupuestario Dependencia / Entidad Componente	Unidad de Medida	Información Programática					Información Presupuestal				
			Meta Anual 2022		Real Obtenida	% de Avance Respecto a:		Comportamiento Anual 2022			% de Variación Respecto a:	
			Proyectada	Modificada		Meta Proyectada	Meta Modificada	Aprobado	Modificado	Devengado	Aprobado 2022	Modificado 2022
19	1. Programa Agrícola Integral sólido e inclusivo.	Apoyo-Otorgar	20,179	7,494	1,183	5.86%	15.79%	31,831,366	79,091,079	17,198,763	54.03%	21.75%
15	Secretaría del Campo	Apoyo-Otorgar	20,179	7,494	1,183	5.86%	15.79%	31,831,366	79,091,079	17,198,763	54.03%	21.75%
1	C1. Apoyos para el incremento de la productividad agrícola	Apoyo-Otorgar	17,737	5,023	*0	0.00%	0.00%	27,719,160	27,756,040	1,601,835	5.78%	5.77%
2	C2. Apoyos para la modernización e inducción y equipamiento para valor agregado en productores agrícolas, otorgados	Apoyo-Otorgar	2,442	2,471	1,183	48.44%	47.88%	4,112,206	51,335,039	15,596,928	379.28%	30.38%
35	3. Programa de apoyo a mujeres y jóvenes emprendedores con o sin tierra.	Varios	445	445	*0	0.00%	0.00%	25,030,966	24,686,930	1,506,491	6.02%	6.10%
15	Secretaría del Campo	Varios	445	445	0	0.00%	0.00%	25,030,966	24,686,930	1,506,491	6.02%	6.10%
1	C1. Apoyo para acompañamiento técnico y organización para mujeres y jóvenes rurales, otorgados	Apoyo-Otorgar	10	10	0	0.00%	0.00%	2,607,347	2,430,802	245,637	9.42%	10.11%
2	C2. Acceso a inversión productiva integral, apoyados	Apoyo-Otorgar	398	398	0	0.00%	0.00%	18,536,430	18,601,884	763,906	4.12%	4.11%
3	C3. Apoyos para dar valor agregado y acceso a canales de comercialización, entregados	Apoyo-Otorgar	37	37	0	0.00%	0.00%	3,887,189	3,654,244	496,949	12.78%	13.60%
36	2. Programa de Fortalecimiento Integral para la transformación de la ganadería en el Estado de Zacatecas.	Varios	345,791	78,526	*0	0.00%	0.00%	42,611,245	43,695,802	6,522,049	15.31%	14.93%
15	Secretaría del Campo	Varios	345,791	78,526	0	0.00%	0.00%	42,611,245	43,695,802	6,522,049	15.31%	14.93%
1	C1. Impulso a la sanidad pecuaria mejorada	Apoyo-Otorgar	345,361	78,029	0	0.00%	0.00%	15,825,092	15,608,335	524,161	3.31%	3.36%
2	C.2 Fomento a la productividad pecuaria mejorada	Apoyo-Otorgar	430	497	0	0.00%	0.00%	26,786,153	28,087,466	5,997,887	22.39%	21.35%
<b>TOTALES</b>		Varios	366,415	86,465	1,183	0.32%	1.37%	99,473,577	147,473,810	25,227,303	25.36%	17.11%

Fuente de la Información Programática: Coordinación Estatal de Planeación.  
Fuente de la Información Presupuestal: Sistema Integral de Información Financiera (SIIF).  
\*No se tienen metas programadas para el primer trimestre  
\*No se cumplieron las metas derivado, que se encuentra en etapa de prevalidación  
\*No se tienen metas programadas para el primer trimestre  
\*No se cumplieron las metas derivado, que se encuentra en etapa de prevalidación

Informe Financiero al Primer Trimestre 2022  
Poder Ejecutivo del Estado de Zacatecas  
Programas y Proyectos de Inversión  
Del 1 de enero al 31 de marzo de 2022

<b>Principio Rector</b>	<b>Descripción</b>
3	Ecosistema Socioeconómico Sólido e Inclusivo
<b>Política Pública</b>	<b>Descripción</b>
1	Dignidad para el campo
<b>Estrategia</b>	<b>Descripción</b>
0	N/A



No. de Comp. p.	Programa Presupuestario		Información Programática					Información Presupuestal					
	Dependencia / Entidad		Unidad de Medida	Meta Anual 2022		Real Obtenida	% de Avance Respecto a:		Comportamiento Anual 2022			% de Variación Respecto a:	
	Componente			Proyectada	Modificada		Meta Proyectada	Meta Modificada	Aprobado	Modificado	Devengado	Aprobado 2022	Modificado 2022
42	4. Programas Convenidos para la reactivación rural		Varios	22	20	1	4.55%	5.00%	127,511,383	72,151,689	3,711,331	2.91%	5.14%
15	Secretaría del Campo		Varios	22	20	1	4.55%	5.00%	127,511,383	72,151,689	3,711,331	2.91%	5.14%
1	C1. Programa de concurrencia con municipios, implementados		Apoyo-Otorgar	5	4	*0	0.00%	0.00%	72,281,561	2,524,022	0	0.00%	0.00%
2	C2. Convenios diversos implementados		Convenio-Participar	8	7	1	12.50%	14.29%	40,211,902	46,412,807	2,155,030	5.36%	4.64%
3	C3. Convenios con organismos federales realizados		Convenio-Participar	1	1	*0	0.00%	0.00%	4,734,187	6,155,770	203,892	4.31%	3.31%
4	C4. Convenios agrícolas implementados		Convenio-Participar	1	1	*0	0.00%	0.00%	741,770	4,767,835	203,187	27.39%	4.26%
5	C5. Convenios para el desarrollo de la productividad agroalimentaria implementados		Convenio-Participar	4	4	*0	0.00%	0.00%	5,440,882	5,415,314	643,625	11.83%	11.89%
6	C6. Convenios para el sector Hídrico		Convenio-Participar	3	3	*0	0.00%	0.00%	4,101,081	6,875,943	505,598	12.33%	7.35%
43	5. Programa de Rescate Hídrico para el campo zacatecano		Varios	33	33	*0	0.00%	0.00%	233,775	233,775	0	0.00%	0.00%
15	Secretaría del Campo		Varios	33	33	*0	0.00%	0.00%	233,775	233,775	0	0.00%	0.00%
1	C1.- Tecnificación de áreas de riego, entregado		Apoyo-Otorgar	33	33	*0	0.00%	0.00%	233,775	233,775	0	0.00%	0.00%
<b>TOTALES</b>			Varios	55	53	1	1.82%	1.89%	127,745,158	72,385,464	3,711,331	2.91%	5.13%

Fuente de la Información Programática: Coordinación Estatal de Planeación.

Fuente de la Información Presupuestal: Sistema Integral de Información Financiera (SIIF).

\*No se tiene metas programadas para el primer trimestre

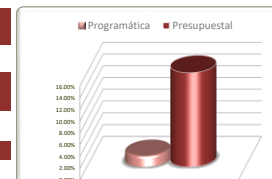
\*Se realizará el ajuste de metas derivado de la demanda presupuestal que existe en otros programas presupuestarios, por lo cual se llevara a cabo el proceso de reajuste presupuestal en el segundo trimestre.

\*No se tiene metas programadas para el primer trimestre

III.II Programática

Informe Financiero al Primer Trimestre 2022  
 Poder Ejecutivo del Estado de Zacatecas  
 Programas y Proyectos de Inversión  
 Del 1 de enero al 31 de marzo de 2022

<b>Principio Rector</b>	<b>Descripción</b>
3	Ecosistema Socioeconómico Sólido e Inclusivo
<b>Política Pública</b>	<b>Descripción</b>
1	Dignidad para el campo
<b>Estrategia</b>	<b>Descripción</b>
0	N/A



No. de Com p.	Programa Presupuestario	Dependencia / Entidad	Unidad de Medida	Información Programática				Información Presupuestal					
				Meta Anual 2022		Real Obtenida	% de Avance Respecto a:		Comportamiento Anual 2022			% de Variación Respecto a:	
				Proyectada	Modificada		Meta Proyectada	Meta Modificada	Aprobado	Modificado	Devengado	Aprobado 2022	Modificado 2022
44	6.Programa de Fomento para la Reactivación Rural	Apoyo-Otorgar		1	1	0	0.00%	0.00%	467,665	478,705	0	0.00%	0.00%
15	Secretaría del Campo	Apoyo-Otorgar		1	1	0	0.00%	0.00%	467,665	478,705	0	0.00%	0.00%
1	C.1 Fomento a la comercialización de productos agroalimentarios otorgados	Apoyo-Otorgar		1	1	0	0.00%	0.00%	467,665	478,705	0	0.00%	0.00%
45	7. Programa de Servicios para la Reactivación Rural	Varios		3,712,491	3,804,521	68,562	1.85%	1.80%	12,992,399	20,844,098	1,772,868	13.65%	8.51%
15	Secretaría del Campo	Varios		3,712,491	3,804,521	68,562	1.85%	1.80%	12,992,399	20,844,098	1,772,868	13.65%	8.51%
1	C1 Servicios para el fomento de la actividad de la producción ganadera	Servicio-Proporcionar		211,100	303,130	30,000	14.21%	9.90%	3,411,420	3,510,704	553,037	16.21%	15.75%
2	C2. Servicios prestados para fomentar la producción de crías de Peces (Centro Acuicola)	Cría-Controlar		3,000,001	3,000,001	0	0.00%	0.00%	2,332,856	3,897,510	22,396	0.96%	0.57%
3	C3. Servicios para fomentar la plantación de arboles forestales (VIVERO)	Arbol-Distribuir		500,500	500,500	38,556	7.70%	7.70%	4,673,470	6,459,064	662,792	14.18%	10.26%
4	C4. Servicios de Conservación y Cosecha de Agua (Maquinaria Pesada)	Obra-Realizar		90	90	6	6.67%	6.67%	1,494,994	5,582,994	225,064	15.05%	4.03%
5	C5. Servicios para combatir el lino acuático de presas	Hectarea-Conservar		800	800	0	0.00%	0.00%	1,079,659	1,393,826	309,579	28.67%	22.21%
46	8.Programa de Gestión para la reactivación del campo en el Estado de Zacatecas	Varios		8,018	8,018	1,521	18.97%	18.97%	59,321,201	60,830,974	11,367,333	19.16%	18.69%
15	Secretaría del Campo	Varios		8,018	8,018	1,521	18.97%	18.97%	59,321,201	60,830,974	11,367,333	19.16%	18.69%
1	C1.Programas del campo coordinados	Servicio-Proporcionar		888	888	222	25.00%	25.00%	26,819,870	27,946,685	5,113,932	19.07%	18.30%
2	C2. Soporte a programas del campo en operación	Servicio-Proporcionar		6,980	6,980	1,260	18.05%	18.05%	30,132,939	30,693,968	5,846,223	19.40%	19.05%
3	C3. soporte jurídico a programas del campo elaborado	Asesoría-Brindar		96	96	24	25.00%	25.00%	1,502,536	1,385,733	252,111	16.78%	18.19%
4	C4. Derecho de acceso a la información y protección de datos personales garantizado	Servicio-Proporcionar		54	54	15	27.78%	27.78%	865,856	804,589	155,067	17.91%	19.27%
<b>TOTALES</b>		Varios		3,720,510	3,812,540	70,083	1.88%	1.84%	72,781,265	82,153,777	13,140,200	18.05%	15.99%

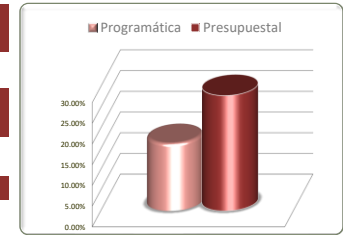
Fuente de la Información Programática: Coordinación Estatal de Planeación.  
 Fuente de la Información Presupuestal: Sistema Integral de Información Financiera (SIIF).

\*No se tienen metas programadas para el primer trimestre

\*Derivado de ajustes presupuestales y metas, se encuentra en trámite. Por lo cual las metas programadas para este trimestre se alcanzaran en el segundo trimestre.

III.II Programática

Informe Financiero al Primer Trimestre 2022  
 Poder Ejecutivo del Estado de Zacatecas  
 Programas y Proyectos de Inversión  
 Del 1 de enero al 31 de marzo de 2022



Principio Rector	Descripción
3	Ecosistema Socioeconómico Sólido e Inclusivo
Política Pública	Descripción
2	Encadenamiento productivo para la industria y la minería
Estrategia	Descripción
0	N/A

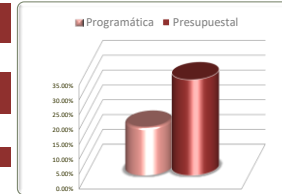
Estrategias	Información Programática						Información Presupuestal				
	Unidad de Medida	Meta Anual 2022		Real Obtenida	% de Avance Respecto a:		Comportamiento Anual 2022			% de Variación Respecto a:	
		Proyectada	Modificada		Meta Proyectada	Meta Modificada	Aprobado	Modificado	Devengado	Aprobado 2022	Modificado 2022
N/A	Varios	9,705	9,685	1,580	16.28%	16.31%	85,799,044	91,859,677	25,610,412	29.85%	27.88%
<b>TOTALES</b>	Varios	<b>9,705</b>	<b>9,685</b>	<b>1,580</b>	<b>16.28%</b>	<b>16.31%</b>	<b>85,799,044</b>	<b>91,859,677</b>	<b>25,610,412</b>	<b>29.85%</b>	<b>27.88%</b>

Fuente de la Información Programática: Coordinación Estatal de Planeación.  
 Fuente de la Información Presupuestal: Sistema Integral de Información Financiera (SIIF).

III.II Programática

Informe Financiero al Primer Trimestre 2022  
Poder Ejecutivo del Estado de Zacatecas  
Programas y Proyectos de Inversión  
Del 1 de enero al 31 de marzo de 2022

<b>Principio Rector</b>	<b>Descripción</b>
3	Ecosistema Socioeconómico Sólido e Inclusivo
<b>Política Pública</b>	<b>Descripción</b>
2	Encadenamiento productivo para la industria y la minería
<b>Estrategia</b>	<b>Descripción</b>
0	N/A



No. de Com. p.	Programa Presupuestario		Información Programática					Información Presupuestal					
	Dependencia / Entidad		Unidad de Medida	Meta Anual 2022		Real Obtenida	% de Avance Respecto a:		Comportamiento Anual 2022			% de Variación Respecto a:	
	Componente			Proyectada	Modificada		Meta Proyectada	Meta Modificada	Aprobado	Modificado	Devengado	Aprobado 2022	Modificado 2022
79	Programa para el fortalecimiento y la competitividad de los sectores estratégicos y productivos del estado		Organización-Conjuntar	54	34	0	0.00%	0.00%	469,402	469,402	45,029	9.59%	9.59%
62	Consejo Estatal de Desarrollo Económico		Organización-Conjuntar	54	34	0	0.00%	0.00%	469,402	469,402	45,029	9.59%	9.59%
1	Sectores estratégicos articulados		Organización-Conjuntar	50	30	0	0.00%	0.00%	415,373	415,373	36,461	8.78%	8.78%
3	Juntas de Participación Ciudadana efectuadas		Reunión-Convocar	4	4	0	0.00%	0.00%	54,029	54,029	8,568	15.86%	15.86%
80	Control administrativo del Consejo Estatal de Desarrollo Económico del Estado de Zacatecas		Proceso-Gestionar	41	41	10	24.39%	24.39%	2,855,736	2,855,736	559,047	19.58%	19.58%
62	Consejo Estatal de Desarrollo Económico		Proceso-Gestionar	41	41	10	24.39%	24.39%	2,855,736	2,855,736	559,047	19.58%	19.58%
1	Cuestiones administrativas y financieras controladas		Proceso-Gestionar	12	12	2	16.67%	16.67%	2,680,296	2,680,296	556,446	20.76%	20.76%
2	Derecho de acceso a la información y protección de datos personales de la ciudadanía garantizados		Proceso-Realizar	29	29	8	27.59%	27.59%	175,440	175,440	2,601	1.48%	1.48%
146	Programa de formación de capital humano con enfoque de Economía Social		Varios	9,600	9,600	1,561	16.26%	16.26%	35,491,104	48,173,215	16,016,264	45.13%	33.25%
7	Secretaría de Economía		Varios	9,600	9,600	1,561	16.26%	16.26%	35,491,104	48,173,215	16,016,264	45.13%	33.25%
1	Becas de capacitación para la inserción laboral complementarias con programas federales, con perspectiva de género e inclusión, otorgadas		Beca-Otorgar	1,242	1,242	0	0.00%	0.00%	12,823,493	13,208,987	640,483	4.99%	4.85%
2	Personas en un empleo formal (Subprograma de Vinculación Laboral) colocadas		Empleo-Promover	8,100	8,100	1,561	19.27%	19.27%	9,170,637	22,002,823	14,025,062	152.93%	63.74%
3	Proyectos productivos apoyados con maquinaria y equipo para fortalecer las iniciativas de ocupación por cuenta propia, implementado (Subprograma EMPRENDE).		Apoyo-Otorgar	189	189	0	0.00%	0.00%	9,740,307	9,383,138	496,803	5.10%	5.29%
4	Proyectos de inclusión en el mercado laboral a las personas con discapacidad implementados		Beca-Otorgar	60	60	0	0.00%	0.00%	1,872,445	1,777,921	414,944	22.16%	23.34%
5	Programa de capacitación para el fortalecimiento de la economía social realizado		Proyecto-Elaborar	9	9	0	0.00%	0.00%	1,884,222	1,800,346	438,971	23.30%	24.38%
<b>TOTALES</b>			Varios	9,695	9,675	1,571	16.20%	16.24%	38,816,242	51,498,353	16,620,340	42.82%	32.27%

Fuente de la Información Programática: Coordinación Estatal de Planeación.

Fuente de la Información Presupuestal: Sistema Integral de Información Financiera (SIIF).

\*Se reagenó para el segundo trimestre. Ello en virtud del proceso de replanteamiento de las actividades de la institución.

\*La junta de Participación Ciudadana se pospuso por temas de agenda del C. Gobernador y el Secretario de Economía.

\*Las metas del mes de marzo se realizarán en abril con motivo de la veda electoral.

\*No se programaron apoyos para el primer trimestre.

\*Las metas del mes de marzo se realizarán en abril con motivo de la veda electoral.

Informe Financiero al Primer Trimestre 2022  
Poder Ejecutivo del Estado de Zacatecas  
Programas y Proyectos de Inversión  
Del 1 de enero al 31 de marzo de 2022

<b>Principio Rector</b>	<b>Descripción</b>
3	Ecosistema Socioeconómico Sólido e Inclusivo
<b>Política Pública</b>	<b>Descripción</b>
2	Encadenamiento productivo para la industria y la minería
<b>Estrategia</b>	<b>Descripción</b>
0	N/A



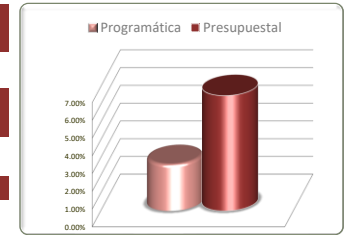
No. de Comp.	Programa Presupuestario		Información Programática					Información Presupuestal					
	Dependencia / Entidad		Unidad de Medida	Meta Anual 2022		Real Obtenida	% de Avance Respecto a:		Comportamiento Anual 2022			% de Variación Respecto a:	
	Componente			Proyectada	Modificada		Meta Proyectada	Meta Modificada	Aprobado	Modificado	Devengado	Aprobado 2022	Modificado 2022
154	"Creando Lazos productivos" Programa para el Desarrollo de Cadenas de Valor y Proveeduría		Actividad-Realizar	3	3	2	66.67%	66.67%	1,945,449	1,920,513	256,858	13.20%	13.37%
7	Secretaría de Economía		Actividad-Realizar	3	3	2	66.67%	66.67%	1,945,449	1,920,513	256,858	13.20%	13.37%
8	Promoción del actividad minera del estado de Zacatecas realizada		Actividad-Realizar	1	1	1	100.00%	100.00%	532,047	524,563	104,371	19.62%	19.90%
9	Promoción a la creación de Clusters en sectores estratégicos con enfoque de economía social y innovación económica		Proyecto-Elaborar	1	1	*0	0.00%	0.00%	225,000	225,000	0	0.00%	0.00%
11	Acompañamiento para la transformación de empresas zacatecanas en proveedores de los sectores estratégicos realizada (Agro, Minería, Industria y Turismo)		Programa-Operar	1	1	1	100.00%	100.00%	1,188,402	1,170,950	152,487	12.83%	13.02%
155	Planeación, elaboración, administración y seguimiento de las políticas y programas de la Secretaría de Economía		Actividad-Realizar	7	7	7	100.00%	100.00%	45,037,353	38,440,812	8,733,214	19.39%	22.72%
7	Secretaría de Economía		Actividad-Realizar	7	7	7	100.00%	100.00%	45,037,353	38,440,812	8,733,214	19.39%	22.72%
1	Administración de los recursos para la operación del desarrollo socioeconómico, desarrollada		Actividad-Realizar	1	1	1	100.00%	100.00%	40,138,918	33,431,001	7,354,161	18.32%	22.00%
2	Certeza y seguridad jurídica, desarrollada		Actividad-Realizar	1	1	1	100.00%	100.00%	1,600,371	1,468,814	283,479	17.71%	19.30%
3	Acciones de desarrollo socioeconómico difundida		Actividad-Realizar	1	1	1	100.00%	100.00%	1,126,861	1,276,224	452,413	40.15%	35.45%
4	Vinculación de la Secretaría con entes públicos y privados, coordinada		Actividad-Realizar	1	1	1	100.00%	100.00%	558,627	422,092	0	0.00%	0.00%
5	Agenda del titular programada		Actividad-Realizar	1	1	1	100.00%	100.00%	449,897	443,465	107,285	23.85%	24.19%
6	Gestión, seguimiento y evaluación de los proyectos estratégicos implementada		Actividad-Realizar	1	1	1	100.00%	100.00%	245,223	250,174	67,291	27.44%	26.90%
8	Unidad de Inteligencia Económica creada		Actividad-Realizar	1	1	1	100.00%	100.00%	917,456	1,149,041	468,584	51.07%	40.78%
<b>TOTALES</b>			Varios	10	10	9	90.00%	90.00%	46,982,802	40,361,325	8,990,072	19.13%	22.27%

Fuente de la Información Programática: Coordinación Estatal de Planeación.  
Fuente de la Información Presupuestal: Sistema Integral de Información Financiera (SIIF).  
\*Iniciamos actividades en el mes de abril.

III.II Programática



Informe Financiero al Primer Trimestre 2022  
 Poder Ejecutivo del Estado de Zacatecas  
 Programas y Proyectos de Inversión  
 Del 1 de enero al 31 de marzo de 2022



Principio Rector	Descripción
3	Ecosistema Socioeconómico Sólido e Inclusivo
Política Pública	Descripción
3	Modernización de la actividad comercial y de servicios
Estrategia	Descripción
0	N/A

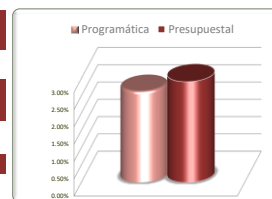
Estrategias	Información Programática						Información Presupuestal				
	Unidad de Medida	Meta Anual 2022		Real Obtenida	% de Avance Respecto a:		Comportamiento Anual 2022			% de Variación Respecto a:	
		Proyectada	Modificada		Meta Proyectada	Meta Modificada	Aprobado	Modificado	Devengado	Aprobado 2022	Modificado 2022
N/A	Varios	277	267	7	2.53%	2.62%	10,932,645	10,913,387	709,632	6.49%	6.50%
<b>TOTALES</b>	Varios	<b>277</b>	<b>267</b>	<b>7</b>	<b>2.53%</b>	<b>2.62%</b>	<b>10,932,645</b>	<b>10,913,387</b>	<b>709,632</b>	<b>6.49%</b>	<b>6.50%</b>

Fuente de la Información Programática: Coordinación Estatal de Planeación.  
 Fuente de la Información Presupuestal: Sistema Integral de Información Financiera (SIIF).

III.II Programática

Informe Financiero al Primer Trimestre 2022  
Poder Ejecutivo del Estado de Zacatecas  
Programas y Proyectos de Inversión  
Del 1 de enero al 31 de marzo de 2022

<b>Principio Rector</b>	<b>Descripción</b>
3	Ecosistema Socioeconómico Sólido e Inclusivo
<b>Política Pública</b>	<b>Descripción</b>
3	Modernización de la actividad comercial y de servicios
<b>Estrategia</b>	<b>Descripción</b>
0	N/A



No. de Com p.	Programa Presupuestario		Información Programática					Información Presupuestal					
	Dependencia / Entidad		Unidad de Medida	Meta Anual 2022		Real Obtenida	% de Avance Respecto a:		Comportamiento Anual 2022			% de Variación Respecto a:	
	Componente			Proyectada	Modificada		Meta Proyectada	Meta Modificada	Aprobado	Modificado	Devengado	Aprobado 2022	Modificado 2022
79	Programa para el fortalecimiento y la competitividad de los sectores estratégicos y productivos del estado		Empresa-Asesorar	20	10	0	0.00%	0.00%	58,531	58,531	15,918	27.20%	27.20%
62	Consejo Estatal de Desarrollo Económico		Empresa-Asesorar	20	10	0	0.00%	0.00%	58,531	58,531	15,918	27.20%	27.20%
2	Capacitación y vinculación empresarial otorgadas.		Empresa-Asesorar	20	10	0	0.00%	0.00%	58,531	58,531	15,918	27.20%	27.20%
151	Ecosistema de emprendimiento y fortalecimiento de mipymes vinculado al sector productivo y vocaciones regionales		Actividad-Realizar	216	216	5	2.31%	2.31%	1,281,637	1,273,043	103,245	8.06%	8.11%
7	Secretaría de Economía		Actividad-Realizar	216	216	5	2.31%	2.31%	1,281,637	1,273,043	103,245	8.06%	8.11%
1	Programa de acompañamiento en procesos de formalización y operación de las MIPYMES implementado		Actividad-Realizar	86	86	5	5.81%	5.81%	608,192	599,598	103,245	16.98%	17.22%
2	Programa de capacitación en comercio electrónico con perspectiva de género, implementado		Actividad-Realizar	67	67	0	0.00%	0.00%	76,500	76,500	0	0.00%	0.00%
3	Premio estatal de MIPYMES en el Estado de Zacatecas para estímulo a la productividad, otorgado		Actividad-Realizar	3	3	0	0.00%	0.00%	270,000	270,000	0	0.00%	0.00%
4	Programa de apoyo a tortillerías, carnicerías, panaderías y tiendas de abarrotes para la competitividad, implementado		Actividad-Realizar	60	60	0	0.00%	0.00%	326,945	326,945	0	0.00%	0.00%
152	Invierte y Crece en Zacatecas Economía Social e Inclusiva		Programa-Coordinar	2	2	1	50.00%	50.00%	4,586,964	4,581,850	53,071	1.16%	1.16%
7	Secretaría de Economía		Programa-Coordinar	2	2	1	50.00%	50.00%	4,586,964	4,581,850	53,071	1.16%	1.16%
9	Estrategia de Promoción y difusión de las inversiones en el estado de Zacatecas, Slogan "Invierte y Crece con Zacatecas con honestidad y transparencia" realizada		Programa-Coordinar	1	1	1	100.00%	100.00%	900,000	900,000	0	0.00%	0.00%
10	Programa gestión de impulso económico de atracción de inversiones para la reactivación económica en el estado de Zacatecas realizado		Programa-Elaborar	1	1	0	0.00%	0.00%	3,686,964	3,681,850	53,071	1.44%	1.44%
<b>TOTALES</b>			Varios	238	228	6	2.52%	2.63%	5,927,132	5,913,424	172,234	2.91%	2.91%

Fuente de la Información Programática: Coordinación Estatal de Planeación.

Fuente de la Información Presupuestal: Sistema Integral de Información Financiera (SIIF).

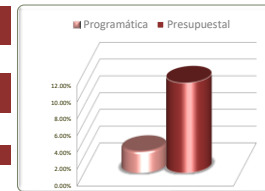
\*Por temas derivados del ajuste presupuestario y por falta de personal dentro de la Dirección de Comercio Internacional, se realizó un ajuste a las actividades de la misma por lo que no se programaron asesorías a empresas durante el primer trimestre.

\*No se programaron metas en el trimestre enero-marzo 2022.

\*Iniciamos actividades en el mes de abril.

Informe Financiero al Primer Trimestre 2022  
Poder Ejecutivo del Estado de Zacatecas  
Programas y Proyectos de Inversión  
Del 1 de enero al 31 de marzo de 2022

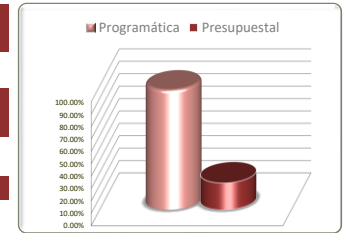
<b>Principio Rector</b>	<b>Descripción</b>
3	Ecosistema Socioeconómico Sólido e Inclusivo
<b>Política Pública</b>	<b>Descripción</b>
3	Modernización de la actividad comercial y de servicios
<b>Estrategia</b>	<b>Descripción</b>
0	N/A



No. de Com p.	Programa Presupuestario	Dependencia / Entidad	Unidad de Medida	Información Programática				Información Presupuestal					
				Meta Anual 2022		Real Obtenida	% de Avance Respecto a:		Comportamiento Anual 2022			% de Variación Respecto a:	
				Proyectada	Modificada		Meta Proyectada	Meta Modificada	Aprobado	Modificado	Devengado	Aprobado 2022	Modificado 2022
153	<b>Lo mejor de Zacatecas en tu mesa y en el mundo: fortalecimiento del comercio interior y exterior</b>	Empresa-Asesorar	34	34	1	2.94%	2.94%	3,513,425	3,522,791	383,176	10.91%	10.88%	
7	<b>Secretaría de Economía</b>	Empresa-Asesorar	34	34	1	2.94%	2.94%	3,513,425	3,522,791	383,176	10.91%	10.88%	
1	Programa de fortalecimiento a empresas con potencial exportador, implementado	Empresa-Asesorar	10	10	*0	0.00%	0.00%	270,000	270,000	0	0.00%	0.00%	
2	Asesoramiento para la Modernización al Comercio Transfronterizo de Servicios y Comercio Digital, otorgado	Empresa-Asesorar	10	10	*0	0.00%	0.00%	1,071,627	1,061,189	86,522	8.07%	8.15%	
3	Reconocimiento a empresas exportadoras, otorgado	Marca-Promover	5	5	*0	0.00%	0.00%	363,862	351,881	76,932	21.14%	21.86%	
4	Ecosistema de comercio interior, diagnosticado	Actividad-Realizar	5	5	*0	0.00%	0.00%	108,000	108,000	0	0.00%	0.00%	
5	Productos de las MIPYMES zacatecanas en plataformas de redes sociales, insertados	Programa-Implementar	1	1	*0	0.00%	0.00%	836,710	835,326	129,536	15.48%	15.51%	
6	Sistemas de control empresarial para mipymes (dirigidas principalmente por mujeres y jóvenes), otorgados y fortalecidos	Programa-Implementar	1	1	*0	0.00%	0.00%	476,226	469,395	90,186	18.94%	19.21%	
7	Productos locales en las cadenas comerciales de retail en el estado y a nivel nacional, colocados	Programa-Implementar	1	1	1	100.00%	100.00%	135,000	135,000	0	0.00%	0.00%	
8	Distintivo de origen de productos zacatecanos (etiqueta Hecho en Zacatecas) creado	Programa-Implementar	1	1	*0	0.00%	0.00%	252,000	292,000	0	0.00%	0.00%	
154	<b>"Creando Lazos productivos" Programa para el Desarrollo de Cadenas de Valor y Proveeduría</b>	Varios	5	5	0	0.00%	0.00%	1,492,088	1,477,171	154,221	100.00%	100.00%	
7	<b>Secretaría de Economía</b>	Varios	5	5	0	0.00%	0.00%	1,492,088	1,477,171	154,221	10.34%	10.44%	
1	Programas de capacitación continua para la incorporación del valor agregado a los productos del campo zacatecano implementada	Programa-Implementar	1	1	*0	0.00%	0.00%	301,500	301,500	0	0.00%	0.00%	
2	Acompañamiento a los pequeños productores primarios mujeres y jóvenes para que participen en tareas de comercialización realizado	Programa-Operar	1	1	*0	0.00%	0.00%	582,014	573,249	86,152	14.80%	15.03%	
3	Fortalecimiento a empresas escalables para la exportación en el sector agroindustrial de Zacatecas efectuado	Programa-Operar	1	1	*0	0.00%	0.00%	45,000	45,000	0	0.00%	0.00%	
4	Impulso a la cooperación y compromiso social - sustentable mediante la certificación Rainforest (economía social) realizado	Programa-Operar	1	1	*0	0.00%	0.00%	293,574	287,423	68,070	23.19%	23.68%	
5	Fortalecimiento y Promoción a productores del mezcál zacatecano efectuada	Programa-Operar	1	1	*0	0.00%	0.00%	270,000	270,000	0	0.00%	0.00%	
<b>TOTALES</b>			Varios	39	39	1	2.56%	2.56%	5,005,513	4,999,963	537,398	10.74%	10.75%

Fuente de la Información Programática: Coordinación Estatal de Planeación.  
Fuente de la Información Presupuestal: Sistema Integral de Información Financiera (SIIF).  
\*No se programaron metas en el trimestre enero-marzo 2022.  
\*Iniciamos actividades en el mes de mayo.  
\*Iniciamos actividades en el mes de abril.  
\*Iniciamos actividades en el mes de junio.  
\*Iniciamos actividades en el mes de septiembre.  
\*Iniciamos actividades en el mes de abril.

Informe Financiero al Primer Trimestre 2022  
 Poder Ejecutivo del Estado de Zacatecas  
 Programas y Proyectos de Inversión  
 Del 1 de enero al 31 de marzo de 2022



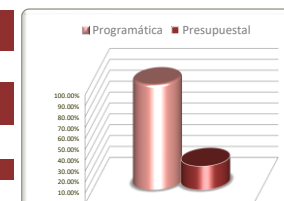
Principio Rector	Descripción
3	Ecosistema Socioeconómico Sólido e Inclusivo
Política Pública	Descripción
4	Fortalecimiento de la diversidad turística del Estado
Estrategia	Descripción
0	N/A

Estrategias	Información Programática						Información Presupuestal				
	Unidad de Medida	Meta Anual 2022		Real Obtenida	% de Avance Respecto a:		Comportamiento Anual 2022			% de Variación Respecto a:	
		Proyectada	Modificada		Meta Proyectada	Meta Modificada	Aprobado	Modificado	Devengado	Aprobado 2022	Modificado 2022
N/A	Varios	16,618,515	16,618,515	16,070,107	96.70%	96.70%	59,495,996	60,600,643	13,152,437	22.11%	21.70%
<b>TOTALES</b>	Varios	16,618,515	16,618,515	16,070,107	96.70%	96.70%	59,495,996	60,600,643	13,152,437	22.11%	21.70%

Fuente de la Información Programática: Coordinación Estatal de Planeación.  
 Fuente de la Información Presupuestal: Sistema Integral de Información Financiera (SIIF).

Informe Financiero al Primer Trimestre 2022  
Poder Ejecutivo del Estado de Zacatecas  
Programas y Proyectos de Inversión  
Del 1 de enero al 31 de marzo de 2022

<b>Principio Rector</b>	<b>Descripción</b>
3	Ecosistema Socioeconómico Sólido e Inclusivo
<b>Política Pública</b>	<b>Descripción</b>
4	Fortalecimiento de la diversidad turística del Estado
<b>Estrategia</b>	<b>Descripción</b>
0	N/A



No. de Com p.	Programa Presupuestario		Información Programática					Información Presupuestal					
	Dependencia / Entidad		Unidad de Medida	Meta Anual 2022		Real Obtenida	% de Avance Respecto a:		Comportamiento Anual 2022			% de Variación Respecto a:	
	Componente			Proyectada	Modificada		Meta Proyectada	Meta Modificada	Aprobado	Modificado	Devengado	Aprobado 2022	Modificado 2022
111	<b>Desarrollo de Productos</b>		Varios	863	863	159	18.42%	18.42%	11,737,351	12,411,999	3,214,993	27.39%	25.90%
8	<b>Secretaría de Turismo</b>		Varios	863	863	159	18.42%	18.42%	11,737,351	12,411,999	3,214,993	27.39%	25.90%
1	Eventos para la creación de nuevos productos turísticos promovidos		Producto-Diseñar	6	6	*0	0.00%	0.00%	9,205,260	10,010,545	2,890,906	31.40%	28.88%
2	Programa de Infraestructura Turística Implementado		Proyecto-Elaborar	10	10	2	20.00%	20.00%	93,340	70,240	234	0.25%	0.33%
3	Profesionalización de las y los prestadores de servicio turístico.		Persona-Capacitar	800	800	157	19.63%	19.63%	2,133,418	2,070,461	321,933	15.09%	15.55%
4	Instrumentos Estadísticos de inversión e investigación implementados.		Documento-Elaborar	47	47	*0	0.00%	0.00%	305,333	260,752	1,920	0.63%	0.74%
112	<b>Promoción Turística Nacional e Internacional</b>		Varios	16,617,628	16,617,628	16,069,942	96.70%	96.70%	22,220,489	23,260,069	3,904,581	100.00%	100.00%
8	<b>Secretaría de Turismo</b>		Varios	16,617,628	16,617,628	16,069,942	96.70%	96.70%	22,220,489	23,260,069	3,904,581	100.00%	100.00%
1	Eventos de promoción con la Industria Turística Incrementados		Evento-Participar	31	31	2	6.45%	6.45%	9,889,132	10,809,392	2,105,241	21.29%	19.48%
2	Impactos Publicitarios en los mercados meta incrementados		Publicacion-Difundir	16,617,500	16,617,500	16,069,923	96.70%	96.70%	3,194,314	3,220,609	564,771	17.68%	17.54%
3	Eventos de Promoción Especializada de la Industria de Reuniones Realizados		Evento-Realizar	47	47	6	12.77%	12.77%	4,869,674	4,667,183	325,421	6.68%	6.97%
4	Eventos de la Industria de Reuniones en el Palacio de Convenciones Incrementados.		Evento-Realizar	50	50	11	22.00%	22.00%	4,267,369	4,562,885	909,148	21.30%	19.92%
113	<b>Procesos Administrativos para la Operación de Programas Presupuestarios</b>		Actividad-Realizar	24	24	6	25.00%	25.00%	25,538,156	24,928,576	6,032,863	23.62%	24.20%
8	<b>Secretaría de Turismo</b>		Actividad-Realizar	24	24	6	25.00%	25.00%	25,538,156	24,928,576	6,032,863	23.62%	24.20%
1	Procesos Administrativos para la Ejecución de los Programas Presupuestarios Eficientados.		Actividad-Realizar	24	24	6	25.00%	25.00%	25,538,156	24,928,576	6,032,863	23.62%	24.20%
<b>TOTALES</b>			Varios	16,618,515	16,618,515	16,070,107	96.70%	96.70%	59,495,996	60,600,643	13,152,437	22.11%	21.70%

Fuente de la Información Programática: Coordinación Estatal de Planeación.

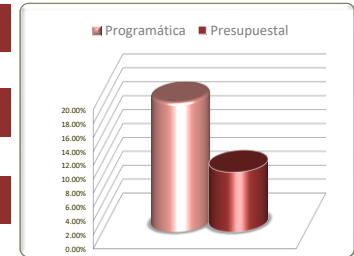
Fuente de la Información Presupuestal: Sistema Integral de Información Financiera (SIIF).

\*No se tienen metas programadas para el primer trimestre

\*No se concluyó la actualización programada derivado del cambio de adscripción del personal encargado.

Informe Financiero al Primer Trimestre 2022  
 Poder Ejecutivo del Estado de Zacatecas  
 Programas y Proyectos de Inversión  
 Del 1 de enero al 31 de marzo de 2022

<b>Principio Rector</b>	<b>Descripción</b>
3	Ecosistema Socioeconómico Sólido e Inclusivo
<b>Política Pública</b>	<b>Descripción</b>
5	Infraestructura para el desarrollo económico
<b>Estrategia</b>	<b>Descripción</b>
0	N/A

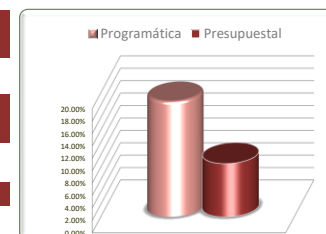


Estrategias	Unidad de Medida	Información Programática					Información Presupuestal				
		Meta Anual 2022		Real Obtenida	% de Avance Respecto a:		Comportamiento Anual 2022			% de Variación Respecto a:	
		Proyectada	Modificada		Meta Proyectada	Meta Modificada	Aprobado	Modificado	Devengado	Aprobado 2022	Modificado 2022
N/A	Varios	247	247	46	18.62%	18.62%	298,472,785	295,587,434	25,405,236	8.51%	8.59%
<b>TOTALES</b>	Varios	247	247	46	18.62%	18.62%	298,472,785	295,587,434	25,405,236	8.51%	8.59%

Fuente de la Información Programática: Coordinación Estatal de Planeación.  
 Fuente de la Información Presupuestal: Sistema Integral de Información Financiera (SIIF).

III.II Programática

Informe Financiero al Primer Trimestre 2022  
Poder Ejecutivo del Estado de Zacatecas  
Programas y Proyectos de Inversión  
Del 1 de enero al 31 de marzo de 2022



Principio Rector	Descripción
3	Ecosistema Socioeconómico Sólido e Inclusivo
Política Pública	Descripción
5	Infraestructura para el desarrollo económico
Estrategia	Descripción
0	N/A

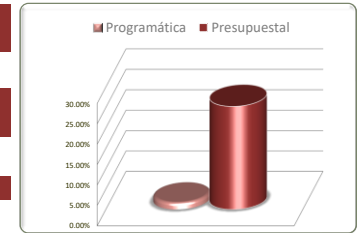
No. de Com p.	Programa Presupuestario		Información Programática					Información Presupuestal					
	Dependencia / Entidad		Unidad de Medida	Meta Anual 2022		Real Obtenida	% de Avance Respecto a:		Comportamiento Anual 2022			% de Variación Respecto a:	
	Componente			Proyectada	Modificada		Meta Proyectada	Meta Modificada	Aprobado	Modificado	Devengado	Aprobado 2022	Modificado 2022
4	<b>Desarrollo de la Infraestructura Pública para el Fortalecimiento de Diversos Sectores en el Estado.</b>		Varios	244	244	45	18.44%	18.44%	297,923,698	295,172,461	25,405,236	8.53%	8.61%
9	<b>Secretaría de Obras Públicas</b>		Varios	244	244	45	18.44%	18.44%	297,923,698	295,172,461	25,405,236	8.53%	8.61%
1	Construcción, ampliación, rehabilitación y equipamiento de infraestructura pública		Obra-Realizar	20	20	1	5.00%	5.00%	242,413,022	240,390,935	14,814,165	6.11%	6.16%
2	Construcción, ampliación, rehabilitación y mejoramiento de infraestructura pública convenida		Obra-Realizar	100	100	10	10.00%	10.00%	15,424,465	14,846,941	3,141,392	20.37%	21.16%
3	Conservación y mantenimiento de edificios y espacios públicos		Actividad-Realizar	24	24	6	25.00%	25.00%	14,383,545	14,392,981	1,477,344	10.27%	10.26%
4	Desarrollo e integración de proyectos ejecutivos de obra pública.		Proyecto-Elaborar	100	100	28	28.00%	28.00%	25,702,666	25,541,605	5,972,335	23.24%	23.38%
152	<b>Invierte y Crece en Zacatecas Economía Social e Inclusiva</b>		Actividad-Realizar	3	3	1	33.33%	33.33%	549,087	414,973	0	0.00%	0.00%
7	<b>Secretaría de Economía</b>		Actividad-Realizar	3	3	1	33.33%	33.33%	549,087	414,973	0	0.00%	0.00%
8	Parques industriales como infraestructura para el desarrollo socioeconómico gestionados		Actividad-Realizar	3	3	1	33.33%	33.33%	549,087	414,973	0	0.00%	0.00%
<b>TOTALES</b>			Varios	247	247	46	18.62%	18.62%	298,472,785	295,587,434	25,405,236	8.51%	8.59%

Fuente de la Información Programática: Coordinación Estatal de Planeación.  
Fuente de la Información Presupuestal: Sistema Integral de Información Financiera (SIIF).

III.II Programática

Informe Financiero al Primer Trimestre 2022  
 Poder Ejecutivo del Estado de Zacatecas  
 Programas y Proyectos de Inversión  
 Del 1 de enero al 31 de marzo de 2022

<b>Principio Rector</b>	<b>Descripción</b>
3	Ecosistema Socioeconómico Sólido e Inclusivo
<b>Política Pública</b>	<b>Descripción</b>
6	Ciencia, tecnología e innovación
<b>Estrategia</b>	<b>Descripción</b>
0	N/A



Estrategias	Unidad de Medida	Información Programática					Información Presupuestal				
		Meta Anual 2022		Real Obtenida	% de Avance Respecto a:		Comportamiento Anual 2022			% de Variación Respecto a:	
		Proyectada	Modificada		Meta Proyectada	Meta Modificada	Aprobado	Modificado	Devengado	Aprobado 2022	Modificado 2022
N/A	Varios	99,652	99,652	1,623	1.63%	1.63%	49,789,370	50,356,379	12,722,482	25.55%	25.26%
<b>TOTALES</b>	Varios	99,652	99,652	1,623	1.63%	1.63%	49,789,370	50,356,379	12,722,482	25.55%	25.26%

Fuente de la Información Programática: Coordinación Estatal de Planeación.

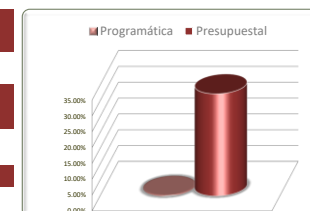
Fuente de la Información Presupuestal: Sistema Integral de Información Financiera (SIIF).

III.II Programática



Informe Financiero al Primer Trimestre 2022  
Poder Ejecutivo del Estado de Zacatecas  
Programas y Proyectos de Inversión  
Del 1 de enero al 31 de marzo de 2022

<b>Principio Rector</b>	<b>Descripción</b>
3	Ecosistema Socioeconómico Sólido e Inclusivo
<b>Política Pública</b>	<b>Descripción</b>
6	Ciencia, tecnología e innovación
<b>Estrategia</b>	<b>Descripción</b>
0	N/A



No. de Com p.	Programa Presupuestario		Información Programática					Información Presupuestal					
	Dependencia / Entidad		Unidad de Medida	Meta Anual 2022		Real Obtenida	% de Avance Respecto a:		Comportamiento Anual 2022			% de Variación Respecto a:	
	Componente			Proyectada	Modificada		Meta Proyectada	Meta Modificada	Aprobado	Modificado	Devengado	Aprobado 2022	Modificado 2022
81	Formación y desarrollo del capital humano para contribuir al bienestar y economía social con compromiso y responsabilidad ecológica		Varios	1,704	1,704	139	8.16%	8.16%	5,938,116	5,938,116	1,511,910	25.46%	25.46%
63	Consejo Zacatecano de Ciencia, Tecnología e Innovación		Varios	1,704	1,704	139	8.16%	8.16%	5,938,116	5,938,116	1,511,910	25.46%	25.46%
1	Becas para la formación de capital humano de los niveles superior y medio superior otorgadas		Beca-Otorgar	1,660	1,660	139	8.37%	8.37%	5,358,332	5,358,332	1,364,209	25.46%	25.46%
2	Apoyos para actividades humanísticas, científicas, tecnológicas y de innovación otorgados		Apoyo-Otorgar	44	44	*0	0.00%	0.00%	579,784	579,784	147,701	25.48%	25.48%
85	Impulso de investigación e innovación en el área de ciencia, tecnología de empresas e instituciones con el fin de acelerar el crecimiento económico y convertirlo en un pilar del desarrollo		Varios	6	6	*0	0.00%	0.00%	643,100	643,100	167,349	26.02%	26.02%
63	Consejo Zacatecano de Ciencia, Tecnología e Innovación		Varios	6	6	0	0.00%	0.00%	643,100	643,100	167,349	26.02%	26.02%
1	Empresas de base tecnológica creadas		Beca-Otorgar	6	6	0	0.00%	0.00%	643,100	643,100	167,349	26.02%	26.02%
89	Fortalecimiento en las vocaciones científicas y humanísticas para la formación de profesionales con perspectiva de inclusión para coadyuvar al bienestar general de la población.		Varios	95,063	95,063	131	0.14%	0.14%	16,025,790	16,025,790	5,618,098	35.06%	35.06%
63	Consejo Zacatecano de Ciencia, Tecnología e Innovación		Varios	95,063	95,063	131	0.14%	0.14%	16,025,790	16,025,790	5,618,098	35.06%	35.06%
1	Programa de educación no formal del Centro Interactivo de Ciencia y Tecnología de Zacatecas Zigzag implementado		Persona-Atender	50,000	50,000	43	0.09%	0.09%	11,753,885	11,753,885	4,528,565	38.53%	38.53%
2	Apropiación social de la ciencia, tecnología e innovación en la sociedad zacatecana difundida		Persona-Atender	45,000	45,000	76	0.17%	0.17%	3,639,071	3,639,071	898,855	24.70%	24.70%
5	Proyectos de avance tecnológico desde el sector público desarrollados		Actividad-Realizar	55	55	3	5.45%	5.45%	141,441	141,441	35,603	25.17%	25.17%
6	Esquemas de investigación aplicada a los sectores estratégicos del Estado generados		Taller-Impartir	8	8	9	112.50%	112.50%	491,393	491,393	155,075	31.56%	31.56%
<b>TOTALES</b>			Varios	96,773	96,773	270	0.28%	0.28%	22,607,006	22,607,006	7,297,357	32.28%	32.28%

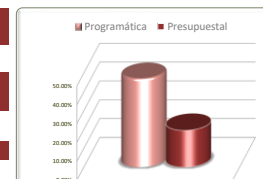
Fuente de la Información Programática: Coordinación Estatal de Planeación.

Fuente de la Información Presupuestal: Sistema Integral de Información Financiera (SIIF).

\*No reporta actividad en el primer trimestre, se reportará hasta el siguiente trimestre

Informe Financiero al Primer Trimestre 2022  
 Poder Ejecutivo del Estado de Zacatecas  
 Programas y Proyectos de Inversión  
 Del 1 de enero al 31 de marzo de 2022

<b>Principio Rector</b>	<b>Descripción</b>
3	Ecosistema Socioeconómico Sólido e Inclusivo
<b>Política Pública</b>	<b>Descripción</b>
6	Ciencia, tecnología e innovación
<b>Estrategia</b>	<b>Descripción</b>
0	N/A



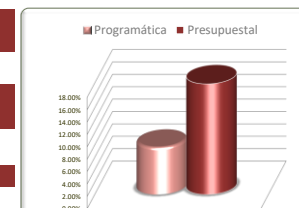
No. de Com. P.	Programa Presupuestario Dependencia / Entidad Componente	Unidad de Medida	Información Programática					Información Presupuestal				
			Meta Anual 2022		Real Obtenida	% de Avance Respecto a:		Comportamiento Anual 2022			% de Variación Respecto a:	
			Proyectada	Modificada		Meta Proyectada	Meta Modificada	Aprobado	Modificado	Devengado	Aprobado 2022	Modificado 2022
92	Administración y operación de la infraestructura encaminada a mejorar y fortalecer las capacidades científicas, tecnológicas y ecológicas en la sociedad.	Apoyo-Otorgar	48	48	12	25.00%	25.00%	1,595,200	2,289,972	1,106,560	69.37%	48.32%
63	Consejo Zacatecano de Ciencia, Tecnología e Innovación	Apoyo-Otorgar	48	48	12	25.00%	25.00%	1,595,200	2,289,972	1,106,560	69.37%	48.32%
1	Centros de innovación y desarrollo regional en funcionamiento	Actividad-Realizar	48	48	12	25.00%	25.00%	1,595,200	2,289,972	1,106,560	69.37%	48.32%
93	Administración y operación de las acciones encaminadas para fortalecer a la sociedad y contribuir con el bienestar social en Ciencia, Tecnología e Innovación.	Varios	2,812	2,812	1,338	47.58%	47.58%	15,974,761	15,974,761	3,501,507	21.92%	21.92%
63	Consejo Zacatecano de Ciencia, Tecnología e Innovación	Varios	2,812	2,812	1,338	47.58%	47.58%	15,974,761	15,974,761	3,501,507	21.92%	21.92%
1	Administrar los recursos humanos, materiales, financieros e informáticos para la operación del Consejo bajo los principios de utilidad, disponibilidad y confiabilidad proporcionados	Actividad-Realizar	1,070	1,070	329	30.75%	30.75%	13,698,633	13,698,633	2,931,634	21.40%	21.40%
2	Contenidos de comunicación institucional de acciones para beneficio de la ciudadanía publicadas	Producto-Diseñar	1,730	1,730	1,007	58.21%	58.21%	1,971,726	1,971,726	496,378	25.17%	25.17%
3	Actividades de asesoría jurídica realizadas	Actividad-Realizar	12	12	2	16.67%	16.67%	304,402	304,402	73,495	24.14%	24.14%
152	Invierte y Crece en Zacatecas Economía Social e Inclusiva	Varios	19	19	3	15.79%	15.79%	9,612,403	9,484,640	817,059	8.50%	8.61%
7	Secretaría de Economía	Varios	19	19	3	15.79%	15.79%	9,612,403	9,484,640	817,059	8.50%	8.61%
1	Capacitación y Asesoría en Innovación y Tecnificación en el sector Agroindustrial, Minero e Industrial para Transformar Zacatecas implementada	Capacitación-Realizar	1	1	0	0.00%	0.00%	969,550	963,490	67,596	6.97%	7.02%
2	Uso de nuevas tecnologías y soluciones de desarrollo tecnológico en las MiPyMes implementadas	Proyecto-Elaborar	1	1	0	0.00%	0.00%	486,899	455,579	64,627	13.27%	14.19%
3	Infraestructura de Telecomunicaciones y Servicios, la brecha digital es reducida en el Estado impulsada	Proyecto-Elaborar	1	1	0	0.00%	0.00%	3,825,213	3,806,885	187,325	4.90%	4.92%
4	Comercio electrónico en el sector empresarial del Estado implementado	Proyecto-Elaborar	1	1	0	0.00%	0.00%	1,001,255	951,784	192,756	19.25%	20.25%
5	Unidad de Inteligencia Económica gestionada que ayudará a la toma de decisiones creada	Proyecto-Elaborar	1	1	1	100.00%	100.00%	900,000	900,000	0	0.00%	0.00%
6	Vinculación Municipal (Gestores Municipales) en temas Socioeconómicos con enfoque de vocaciones productivas promovido	Actividad-Realizar	5	5	0	0.00%	0.00%	984,466	987,671	115,157	11.70%	11.66%
7	Conceptualización del Proyecto de Ecosistema de Emprendimiento, Desarrollo Empresas desde la Innovación realizada.	Actividad-Realizar	9	9	2	22.22%	22.22%	1,445,020	1,419,232	189,599	13.12%	13.36%
<b>TOTALES</b>		Varios	2,879	2,879	1,353	47.00%	47.00%	27,182,364	27,749,373	5,425,125	19.96%	19.55%

Fuente de la Información Programática: Coordinación Estatal de Planeación.  
 Fuente de la Información Presupuestal: Sistema Integral de Información Financiera (SIIF).  
 \*Iniciamos actividades en el mes de mayo.  
 \*Iniciamos actividades en el mes de julio.  
 \*Se está analizando cuáles podrán ser los canales de atención y de información más adecuados.

III. II Programática

Informe Financiero al Primer Trimestre 2022  
 Poder Ejecutivo del Estado de Zacatecas  
 Programas y Proyectos de Inversión  
 Del 1 de enero al 31 de marzo de 2022

<b>Principio Rector</b>	<b>Descripción</b>
3	Ecosistema Socioeconómico Sólido e Inclusivo
<b>Política Pública</b>	<b>Descripción</b>
7	Emprender para crecer
<b>Estrategia</b>	<b>Descripción</b>
0	N/A



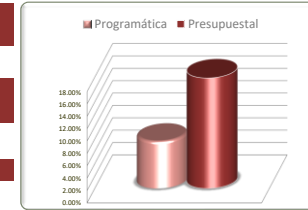
Estrategias	Unidad de Medida	Información Programática				Información Presupuestal					
		Meta Anual 2022		Real Obtenida	% de Avance Respecto a:		Comportamiento Anual 2022			% de Variación Respecto a:	
		Proyectada	Modificada		Meta Proyectada	Meta Modificada	Aprobado	Modificado	Devengado	Aprobado 2022	Modificado 2022
N/A	Varios	105	105	8	7.62%	7.62%	38,889,375	36,451,479	6,509,954	16.74%	17.86%
<b>TOTALES</b>	Varios	105	105	8	7.62%	7.62%	38,889,375	36,451,479	6,509,954	16.74%	17.86%

Fuente de la Información Programática: Coordinación Estatal de Planeación.

Fuente de la Información Presupuestal: Sistema Integral de Información Financiera (SIIF).

Informe Financiero al Primer Trimestre 2022  
Poder Ejecutivo del Estado de Zacatecas  
Programas y Proyectos de Inversión  
Del 1 de enero al 31 de marzo de 2022

<b>Principio Rector</b>	<b>Descripción</b>
3	Ecosistema Socioeconómico Sólido e Inclusivo
<b>Política Pública</b>	<b>Descripción</b>
7	Emprender para crecer
<b>Estrategia</b>	<b>Descripción</b>
0	N/A



No. de Com. p.	Programa Presupuestario		Información Programática					Información Presupuestal					
	Dependencia / Entidad		Unidad de Medida	Meta Anual 2022		Real Obtenida	% de Avance Respecto a:		Comportamiento Anual 2022			% de Variación Respecto a:	
	Componente			Proyectada	Modificada		Meta Proyectada	Meta Modificada	Aprobado	Modificado	Devengado	Aprobado 2022	Modificado 2022
147	Programa de Impulso a la Artesanía con un enfoque de Economía Creativa	Programa-Implementar	5	5	3	60.00%	60.00%	24,267,357	20,979,845	5,089,877	20.97%	24.26%	
7	Secretaría de Economía	Programa-Implementar	5	5	3	60.00%	60.00%	24,267,357	20,979,845	5,089,877	20.97%	24.26%	
1	Empresas creativas y de economía social, impulsadas	Programa-Implementar	1	1	*0	0.00%	0.00%	3,358,720	3,147,836	879,250	26.18%	27.93%	
2	Riqueza de la cultura artesanal, promovida	Programa-Implementar	1	1	1	100.00%	100.00%	3,998,409	3,358,184	803,982	20.11%	23.94%	
3	Calidad de la producción para la reactivación económica del sector, mejorada	Programa-Implementar	1	1	1	100.00%	100.00%	5,487,568	4,995,240	796,404	14.51%	15.94%	
4	Comercialización artesanal, fortalecida	Programa-Implementar	1	1	1	100.00%	100.00%	4,413,868	4,104,971	943,102	21.37%	22.97%	
5	Fomento a la economía creativa, profesionalizado	Programa-Implementar	1	1	*0	0.00%	0.00%	7,008,792	5,373,613	1,667,138	23.79%	31.02%	
151	Ecosistema de emprendimiento y fortalecimiento de mipymes vinculado al sector productivo y vocaciones regionales	Varios	100	100	5	5.00%	5.00%	14,622,018	15,471,635	1,420,077	9.71%	9.18%	
7	Secretaría de Economía	Varios	100	100	5	5.00%	5.00%	14,622,018	15,471,635	1,420,077	9.71%	9.18%	
5	Sensibilización para el emprendimiento, realizada	Actividad-Realizar	13	13	*0	0.00%	0.00%	615,132	600,961	123,022	20.00%	20.47%	
6	Fortalecimiento de un ecosistema de emprendimiento en Zacatecas, alcanzado	Actividad-Realizar	29	29	4	13.79%	13.79%	12,194,223	12,141,811	190,348	1.56%	1.57%	
7	Estrategias innovadoras para la articulación efectiva de la Educación Superior con el sector productivo, generadas	Actividad-Realizar	27	27	*0	0.00%	0.00%	319,221	274,018	0	0.00%	0.00%	
8	Creatividad y desarrollo de empresas emergentes de jóvenes, mujeres y sociedad en general, impulsadas.	Actividad-Realizar	16	16	*0	0.00%	0.00%	499,221	1,412,557	958,539	192.01%	67.86%	
9	Programa de difusión de la cultura del emprendimiento en niñas, niños, adolescentes y juventudes en Zacatecas, implementado	Actividad-Realizar	15	15	1	6.67%	6.67%	994,221	1,042,288	148,168	14.90%	14.22%	
<b>TOTALES</b>		Varios	105	105	8	7.62%	7.62%	38,889,375	36,451,479	6,509,954	16.74%	17.86%	

Fuente de la Información Programática: Coordinación Estatal de Planeación.  
Fuente de la Información Presupuestal: Sistema Integral de Información Financiera (SIIF).  
\*No se programaron metas para el primer trimestre.  
\*No se programaron metas en el trimestre enero-marzo 2022.