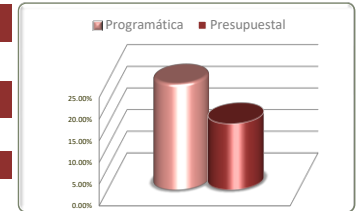


Informe Financiero al Primer Trimestre 2022  
 Poder Ejecutivo del Estado de Zacatecas  
 Programas y Proyectos de Inversión  
 Del 1 de enero al 31 de Marzo de 2022

<b>Principio Rector</b>	<b>Descripción</b>
1	Hacia una Nueva Gobernanza
<b>Política Pública</b>	<b>Descripción</b>
3	Construcción de la paz y la seguridad
<b>Estrategia</b>	<b>Descripción</b>
0	N/A



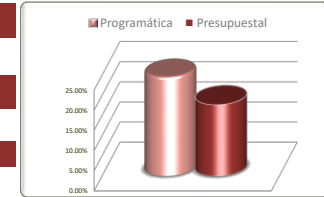
Estrategias	Unidad de Medida	Información Programática				Información Presupuestal					
		Meta Anual 2022		Real Obtenida	% de Avance Respecto a:		Comportamiento Anual 2022			% de Variación Respecto a:	
		Proyectada	Modificada		Meta Proyectada	Meta Modificada	Aprobado	Modificado	Devengado	Aprobado 2022	Modificado 2022
N/A	Varios	541,480	542,362	132,960	24.55%	24.51%	1,307,504,472	1,314,060,069	200,652,834	15.35%	15.27%
<b>TOTALES</b>	Varios	541,480	542,362	132,960	24.55%	24.51%	1,307,504,472	1,314,060,069	200,652,834	15.35%	15.27%

Fuente de la Información Programática: Coordinación Estatal de Planeación.  
 Fuente de la Información Presupuestal: Sistema Integral de Información Financiera (SIIF).

III.II Programática

Informe Financiero al Primer Trimestre 2022  
Poder Ejecutivo del Estado de Zacatecas  
Programas y Proyectos de Inversión  
Del 1 de enero al 31 de Marzo de 2022

<b>Principio Rector</b>	<b>Descripción</b>
1	Hacia una Nueva Gobernanza
<b>Política Pública</b>	<b>Descripción</b>
3	Construcción de la paz y la seguridad
<b>Estrategia</b>	<b>Descripción</b>
0	N/A



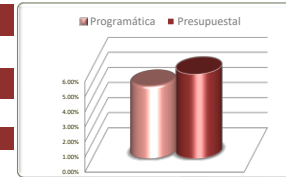
No. de Comp.	Programa Presupuestario		Información Programática					Información Presupuestal					
	Dependencia / Entidad		Unidad de Medida	Meta Anual 2022		Real Obtenida	% de Avance Respecto a:		Comportamiento Anual 2022			% de Variación Respecto a:	
	Componente			Proyectada	Modificada		Meta Proyectada	Meta Modificada	Aprobado	Modificado	Devengado	Aprobado 2022	Modificado 2022
40	<b>Seguridad y Vigilancia</b>		Varios	535,545	535,545	132,631	24.77%	24.77%	961,417,571	946,183,278	167,145,604	17.39%	17.67%
4	<b>Secretaría de Seguridad Pública</b>		Varios	535,545	535,545	132,631	24.77%	24.77%	961,417,571	946,183,278	167,145,604	17.39%	17.67%
1	Seguridad y Vigilancia por la Policía Estatal Preventiva Proporcionada		Actividad-Realizar	23,651	23,651	3,314	14.01%	14.01%	710,928,113	706,833,027	122,151,533	17.18%	17.28%
2	Seguridad y vigilancia por la Dirección de Policía de Seguridad Vial proporcionada		Actividad-Realizar	15,825	15,825	7,502	47.41%	47.41%	166,515,239	157,291,296	27,893,178	16.75%	17.73%
3	Seguridad y Vigilancia por la Policía Metropolitana proporcionada		Operativo-Realizar	29,438	29,438	5,107	17.35%	17.35%	12,176,468	11,557,348	1,397,541	11.48%	12.09%
4	Desarrollo policial implementado		Actividad-Realizar	940	940	226	24.04%	24.04%	1,693,157	1,483,996	213,625	12.62%	14.40%
5	Servicios de Seguridad Privada Regulados		Verificación-Realizar	101	101	15	14.85%	14.85%	2,527,446	2,401,755	474,511	18.77%	19.76%
6	Orientación, gestión y vinculación ciudadana proporcionada.		Actividad-Realizar	1,854	1,854	415	22.38%	22.38%	2,814,267	2,753,072	544,695	19.35%	19.78%
7	Seguridad y Vigilancia por la Unidad de Transporte Aéreo operada		Actividad-Realizar	864	864	49	5.67%	5.67%	47,704,567	47,392,964	10,891,221	22.83%	22.98%
8	Centro de Atención de Llamadas de Emergencias 9-1-1 operado		Actividad-Realizar	462,872	462,872	116,003	25.06%	25.06%	17,058,314	16,469,819	3,579,300	20.98%	21.73%
100	<b>Dirección y coordinación de planes, programas y acciones de la Secretaría</b>		Varios	3,883	3,883	188	4.84%	4.84%	99,657,034	100,017,439	18,507,333	18.57%	18.50%
4	<b>Secretaría de Seguridad Pública</b>		Varios	3,883	3,883	188	4.84%	4.84%	99,657,034	100,017,439	18,507,333	18.57%	18.50%
1	Actividades adjetivas de la Secretaría de Seguridad Pública realizadas		Actividad-Realizar	252	252	63	25.00%	25.00%	95,323,282	95,851,483	17,751,843	18.62%	18.52%
2	Áreas sustantivas de la Secretaría de Seguridad Pública ante la Commission on Accreditation for Law Enforcement Agencies, (CALEA) acreditadas		Actividad-Realizar	72	72	18	25.00%	25.00%	1,145,929	1,029,539	90,867	7.93%	8.83%
3	Investigaciones derivado de las quejas y/o investigaciones de los presuntos infractores (Elementos operativos de las Instituciones Policiales) iniciadas		Actividad-Realizar	312	312	31	9.94%	9.94%	1,151,199	1,098,158	205,533	17.85%	18.72%
4	Registros de renovación de las portaciones de armas actualizados		Actividad-Realizar	3,063	3,063	19	0.62%	0.62%	1,260,006	1,246,143	258,857	20.54%	20.77%
5	Derecho al Acceso a la Información Pública y a la Protección de Datos Personales garantizado		Actividad-Realizar	184	184	57	30.98%	30.98%	776,618	792,115	200,234	25.78%	25.28%
<b>TOTALES</b>			Varios	539,428	539,428	132,819	24.62%	24.62%	1,061,074,605	1,046,200,717	185,652,938	17.50%	17.75%

Fuente de la Información Programática: Coordinación Estatal de Planeación.  
Fuente de la Información Presupuestal: Sistema Integral de Información Financiera (SIIF).

III.II Programática

Informe Financiero al Primer Trimestre 2022  
Poder Ejecutivo del Estado de Zacatecas  
Programas y Proyectos de Inversión  
Del 1 de enero al 31 de Marzo de 2022

<b>Principio Rector</b>	<b>Descripción</b>
1	Hacia una Nueva Gobernanza
<b>Política Pública</b>	<b>Descripción</b>
3	Construcción de la paz y la seguridad
<b>Estrategia</b>	<b>Descripción</b>
0	N/A



No. de Comp.	Programa Presupuestario		Información Programática					Información Presupuestal				
	Dependencia / Entidad	Unidad de Medida	Meta Anual 2022		Real Obtenida	% de Avance Respecto a:		Comportamiento Anual 2022			% de Variación Respecto a:	
	Componente		Proyectada	Modificada		Meta Proyectada	Meta Modificada	Aprobado	Modificado	Devengado	Aprobado 2022	Modificado 2022
105	Apoyos Económicos	Persona-Beneficiario	135	135	236	174.81%	174.81%	5,900,000	5,900,000	855,437	14.50%	14.50%
4	Secretaría de Seguridad Pública	Persona-Beneficiario	135	135	236	174.81%	174.81%	5,900,000	5,900,000	855,437	14.50%	14.50%
1	Condición salarial de los elementos de la Policía Metropolitana mejorada.	Persona-Beneficiario	135	135	236	174.81%	174.81%	5,900,000	5,900,000	855,437	14.50%	14.50%
107	Profesionalización del personal de las Instituciones de Seguridad Pública	Proyecto-Supervisar	1,865	1,865	86	4.61%	4.61%	17,277,855	16,956,341	3,994,057	23.12%	23.55%
4	Secretaría de Seguridad Pública	Proyecto-Suervisar	1,865	1,865	86	4.61%	4.61%	17,277,855	16,956,341	3,994,057	23.12%	23.55%
1	Elementos policiales profesionalizados	Persona-Capacitar	1,865	1,865	86	4.61%	4.61%	17,277,855	16,956,341	3,994,057	23.12%	23.55%
136	Prevención Social de la Violencia y la Delincuencia con Participación Ciudadana	Documento-Revisar	169	169	55	32.54%	32.54%	5,359,990	5,250,443	1,061,155	19.80%	20.21%
2	Secretaría General de Gobierno	Documento-Revisar	169	169	55	32.54%	32.54%	5,359,990	5,250,443	1,061,155	19.80%	20.21%
1	C.1 Factores de riesgo en Polígonos Prioritarios analizados	Documento-Revisar	16	16	*0	0.00%	0.00%	1,915,394	1,845,548	387,922	20.25%	21.02%
2	C.2 Datos, articulación estratégica y administración de recursos en materia de Prevención social analizados	Documento-Revisar	153	153	55	35.95%	35.95%	3,444,596	3,404,895	673,234	19.54%	19.77%
150	Sistema Estatal de Seguridad Pública	Varios	18	900	0	0.00%	0.00%	217,892,022	239,752,569	9,089,247	4.17%	3.79%
4	Secretaría de Seguridad Pública	Varios	18	900	*0	0.00%	0.00%	217,892,022	239,752,569	9,089,247	4.17%	3.79%
1	Modelo Nacional de Policía y justicia cívica, impulsado	Documento-Fxnetir	1	100	0	0.00%	0.00%	0	0	0	0.00%	0.00%
2	Elementos policiales e instituciones de seguridad pública profesionalizados, certificados y capacitados.	Documento-Tramitar	1	100	0	0.00%	0.00%	186,263,937	188,387,346	0	0.00%	0.00%
3	Equipamiento e Infraestructura de las Instituciones de Seguridad Pública	Documento-Tramitar	1	100	0	0.00%	0.00%	0	0	0	0.00%	0.00%
4	Prevención Social de la Violencia y la Delincuencia con Participación Ciudadana	Documento-Tramitar	3	100	0	0.00%	0.00%	0	0	0	0.00%	0.00%
5	Sistema penitenciario nacional y de ejecución de medidas para adolescentes, fortalecido.	Documento-Tramitar	2	100	0	0.00%	0.00%	0	0	0	0.00%	0.00%
6	Sistema Nacional de información actualizado	Documento-Tramitar	2	100	0	0.00%	0.00%	0	0	0	0.00%	0.00%
7	Registro público vehicular (REPUVE) fortalecido con tecnología	Documento-Tramitar	1	100	0	0.00%	0.00%	0	0	0	0.00%	0.00%
8	Programas Evaluados y Monitoreados	Documento-Tramitar	2	100	0	0.00%	0.00%	0	0	0	0.00%	0.00%
9	Soporte administrativo y de gestión del Secretariado, operando	Documento-Tramitar	5	100	0	0.00%	0.00%	31,628,085	51,365,223	9,089,247	28.74%	17.70%
<b>TOTALES</b>		<b>Varios</b>	<b>2,052</b>	<b>2,934</b>	<b>141</b>	<b>6.87%</b>	<b>4.81%</b>	<b>246,429,867</b>	<b>267,859,352</b>	<b>14,999,896</b>	<b>6.09%</b>	<b>5.60%</b>

Fuente de la Información Programática: Coordinación Estatal de Planeación.  
Fuente de la Información Presupuestal: Sistema Integral de Información Financiera (SIIF).  
\*Las metas se tienen programadas a partir del 2°. Trimestre de 2022, por lo que no se muestran avances.  
\*Debido al trámite administrativo del Anexo Técnico, se registró sin avance el primer trimestre del 2022.

III.II Programática